



DINAS KEPENDUDUKAN DAN PENCATATAN SIPIL
KABUPATEN BANDUNG



DATA AGREGAT KEPENDUDUKAN

KABUPATEN BANDUNG SEMESTER II TAHUN 2023

 disdukcapiil.bandungkab.go.id

 [disdukcapiilkabbandung](https://www.instagram.com/disdukcapiilkabbandung)

 0821 18612428



Dr. H. M. Dadang Supriatna, S.I.P., M.Si
Bupati Bandung



KATA PENGANTAR

Segala puji dan syukur kehadirat Allah SWT, karena atas izin-Nya buku Data Agregat Kependudukan Kabupaten Bandung Semester II Tahun 2023 telah disusun dan dapat dipublikasikan kepada seluruh stakeholder di Lingkungan Pemerintah Kabupaten Bandung.

Berdasarkan ketentuan Pasal 58 Ayat (1) Undang-Undang Nomor 23 Tahun 2006 tentang Administrasi Kependudukan sebagaimana telah diubah dengan Undang-Undang Nomor 24 Tahun 2013 tentang Perubahan atas Undang-Undang Nomor 23 Tahun 2006 tentang Administrasi Kependudukan, bahwa data agregat adalah kumpulan data tentang peristiwa kependudukan, peristiwa penting, jenis kelamin, kelompok usia, agama, pendidikan, dan pekerjaan. Data Agregat dapat digunakan untuk bahan perumusan kebijakan perencanaan pembangunan, perencanaan anggaran, penyelenggaraan pelayanan publik dan kegiatan lainnya.

Buku Data Agregat Kependudukan merupakan himpunan data kependudukan yang terstruktur sebagai hasil dari kegiatan Pelayanan Pendaftaran Penduduk dan Pencatatan Sipil yang diselenggarakan melalui Sistem Aplikasi Kependudukan (SIAK) dan disajikan oleh Direktorat Jenderal Kependudukan dan Pencatatan Sipil Kementerian Dalam Negeri RI, adapun keakuratan Data Kependudukan bergantung pada partisipasi masyarakat dalam kesadarannya melakukan pelaporan peristiwa kependudukan kepada Dinas Kependudukan dan Pencatatan Sipil.

Demikian kami sampaikan, kiranya dapat bermanfaat khususnya bagi seluruh stakeholder di Lingkungan Pemerintah Kabupaten Bandung dan Masyarakat Kabupaten Bandung pada umumnya.

Soreang, Februari 2024
KEPALA DINAS KEPENDUDUKAN DAN
PENCATATAN SIPIL KABUPATEN BANDUNG

Drs. H. YUDI ABDURAHMAN, M.Si

Pembina Utama Muda

NIP.19690717 199003 1 005



DAFTAR ISI

KATA PENGANTAR	i	DIAGRAM JUMLAH PENDUDUK BERDASARKAN AGAMA	24
DAFTAR ISI	ii	JUMLAH PENDUDUK BERDASARKAN UMUR 1	25
JUMLAH PENDUDUK BERDASARKAN JENIS KELAMIN	1	JUMLAH PENDUDUK BERDASARKAN UMUR 2	26
DIAGRAM JUMLAH PENDUDUK BERDASARKAN JENIS KELAMIN	2	JUMLAH PENDUDUK BERDASARKAN UMUR 3	27
JUMLAH KEPALA KELUARGA BERDASARKAN JENIS KELAMIN	3	DIAGRAM JUMLAH PENDUDUK BERDASARKAN UMUR	28
DIAGRAM JUMLAH KEPALA KELUARGA BERDASARKAN JENIS KELAMIN	4	JUMLAH PENDUDUK BERDASARKAN GOLONGAN DARAH 1	29
JUMLAH PENDUDUK BERDASARKAN TINGKAT PENDIDIKAN 1	5	JUMLAH PENDUDUK BERDASARKAN GOLONGAN DARAH 2	30
JUMLAH PENDUDUK BERDASARKAN TINGKAT PENDIDIKAN 2	6	DIAGRAM JUMLAH PENDUDUK BERDASARKAN GOLONGAN DARAH	31
DIAGRAM JUMLAH PENDUDUK BERDASARKAN TINGKAT PENDIDIKAN	7	JUMLAH PENDUDUK BERDASARKAN USIA SEKOLAH	32
JUMLAH PENDUDUK BERDASARKAN STATUS KAWIN	8	DIAGRAM JUMLAH PENDUDUK BERDASARKAN USIA SEKOLAH	33
DIAGRAM JUMLAH PENDUDUK BERDASARKAN STATUS KAWIN	9	JUMLAH PENDUDUK BERDASARKAN WAJIB KIA DAN KEPEMILIKAN KIA	34
JUMLAH PENDUDUK BERDASARKAN PEKERJAAN 1	10	DIAGRAM JUMLAH PENDUDUK BERDASARKAN WAJIB KIA DAN KEPEMILIKAN KIA	35
JUMLAH PENDUDUK BERDASARKAN PEKERJAAN 2	11	JUMLAH PENDUDUK BERDASARKAN KEPEMILIKAN AKTA KELAHIRAN	36
JUMLAH PENDUDUK BERDASARKAN PEKERJAAN 3	12	DIAGRAM JUMLAH PENDUDUK BERDASARKAN KEPEMILIKAN AKTA KELAHIRAN	37
JUMLAH PENDUDUK BERDASARKAN PEKERJAAN 4	13	JUMLAH PENDUDUK BERDASARKAN KEPEMILIKAN KARTU KELUARGA	38
JUMLAH PENDUDUK BERDASARKAN PEKERJAAN 5	14	DIAGRAM JUMLAH PENDUDUK BERDASARKAN KEPEMILIKAN KARTU KELUARGA	39
JUMLAH PENDUDUK BERDASARKAN PEKERJAAN 6	15	JUMLAH PENDUDUK BERDASARKAN WAJIB KTP DAN PEREKAMAN	40
JUMLAH PENDUDUK BERDASARKAN PEKERJAAN 7	16	DIAGRAM JUMLAH PENDUDUK BERDASARKAN WAJIB KTP DAN PEREKAMAN	41
JUMLAH PENDUDUK BERDASARKAN PEKERJAAN 8	17	JUMLAH PENDUDUK BERDASARKAN KEPEMILIKAN KTP	42
JUMLAH PENDUDUK BERDASARKAN PEKERJAAN 9	18	DIAGRAM JUMLAH PENDUDUK BERDASARKAN KEPEMILIKAN KTP	43
JUMLAH PENDUDUK BERDASARKAN PEKERJAAN 10	19	JUMLAH PENDUDUK SELAMA 5 TAHUN TERAKHIR	44
JUMLAH PENDUDUK BERDASARKAN PEKERJAAN 11	20	GRAFIK JUMLAH PENDUDUK SELAMA 5 TAHUN TERAKHIR	45
JUMLAH PENDUDUK BERDASARKAN PEKERJAAN 12	21	JUMLAH PENDUDUK BERDASARKAN WAJIB KTP SELAMA 5 TAHUN TERAKHIR	46
JUMLAH PENDUDUK BERDASARKAN PEKERJAAN 13	22	GRAFIK JUMLAH PENDUDUK BERDASARKAN WAJIB KTP SELAMA 5 TAHUN TERAKHIR	47
JUMLAH PENDUDUK BERDASARKAN AGAMA	23		



JUMLAH PENDUDUK BERDASARKAN JENIS KELAMIN

DI KABUPATEN BANDUNG SEMESTER 2 - TAHUN 2023

KODE WILAYAH	KECAMATAN	LAKI-LAKI	%	PEREMPUAN	%	JUMLAH
32.04.05	CILEUNYI	90.229	50,48	88.500	49,52	178.729
32.04.06	CIMENYAN	56.468	50,88	54.508	49,12	110.976
32.04.07	CILENGKRANG	27.490	50,70	26.728	49,30	54.218
32.04.08	BOJONGSOANG	55.236	50,45	54.247	49,55	109.483
32.04.09	MARGAHAYU	59.970	50,23	59.414	49,77	119.384
32.04.10	MARGAASIH	76.766	50,72	74.599	49,28	151.365
32.04.11	KATAPANG	68.439	50,77	66.354	49,23	134.793
32.04.12	DAYEUHKOLOT	53.195	50,68	51.760	49,32	104.955
32.04.13	BANJARAN	70.638	50,89	68.175	49,11	138.813
32.04.14	PAMEUNGPEUK	47.051	50,78	45.611	49,22	92.662
32.04.15	PANGALENGAN	83.215	50,78	80.648	49,22	163.863
32.04.16	ARJASARI	57.437	50,85	55.516	49,15	112.953
32.04.17	CIMAUNG	47.199	50,81	45.690	49,19	92.889
32.04.25	CICALENGKA	65.070	50,72	63.218	49,28	128.288
32.04.26	NAGREG	31.506	51,36	29.834	48,64	61.340
32.04.27	CIKANCUNG	53.119	51,27	50.482	48,73	103.601
32.04.28	RANCAEKEK	94.782	50,34	93.519	49,66	188.301
32.04.29	CIPARAY	91.868	50,90	88.612	49,10	180.480
32.04.30	PACET	65.458	51,62	61.361	48,38	126.819
32.04.31	KERTASARI	37.989	50,98	36.522	49,02	74.511
32.04.32	BALEENDAH	137.095	50,72	133.211	49,28	270.306
32.04.33	MAJALAYA	85.424	51,19	81.437	48,81	166.861
32.04.34	SOLOKANJERUK	46.540	51,09	44.546	48,91	91.086
32.04.35	PASEH	73.613	51,42	69.561	48,58	143.174
32.04.36	IBUN	48.040	51,20	45.791	48,80	93.831
32.04.37	SOREANG	61.288	50,73	59.514	49,27	120.802
32.04.38	PASIRJAMBU	49.191	51,07	47.133	48,93	96.324
32.04.39	CIWIDEY	46.500	51,25	44.240	48,75	90.740
32.04.40	RANCABALI	27.294	51,22	25.989	48,78	53.283
32.04.44	CANGKUANG	42.796	50,80	41.451	49,20	84.247
32.04.46	KUTAWARINGIN	56.149	51,00	53.946	49,00	110.095
JUMLAH		1.907.055	50,87	1.842.117	49,13	3.749.172

Sumber Data : Data Konsolidasi Bersih Kemendagri Semester 2 - Tahun 2023



DIAGRAM JUMLAH PENDUDUK BERDASARKAN JENIS KELAMIN

DI KABUPATEN BANDUNG SEMESTER 2 - TAHUN 2023



JUMLAH KEPALA KELUARGA BERDASARKAN JENIS KELAMIN

DI KABUPATEN BANDUNG SEMESTER 2 - TAHUN 2023

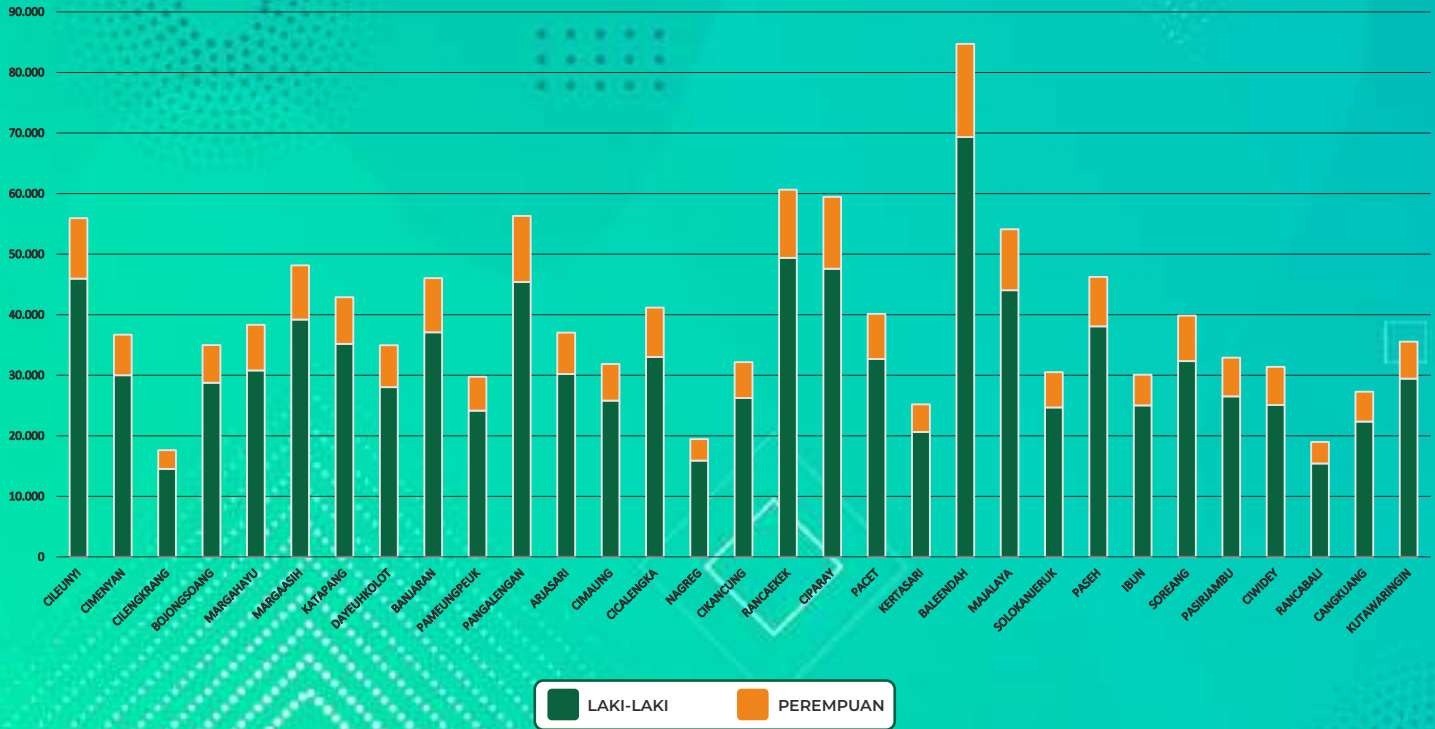


KODE WILAYAH	KECAMATAN	LAKI-LAKI	%	PEREMPUAN	%	JUMLAH
32.04.05	CILEUNYI	46.845	82,06	10.244	17,94	57.089
32.04.06	CIMENYAN	30.433	81,70	6.816	18,30	37.249
32.04.07	CILENGKRANG	14.773	82,46	3.143	17,54	17.916
32.04.08	BOJONGSOANG	29.293	82,31	6.295	17,69	35.588
32.04.09	MARGAHAYU	31.054	80,16	7.687	19,84	38.741
32.04.10	MARGAASIH	39.757	81,83	8.826	18,17	48.583
32.04.11	KATAPANG	36.083	82,10	7.866	17,90	43.949
32.04.12	DAYEUHKOLOT	28.246	80,32	6.922	19,68	35.168
32.04.13	BANJARAN	37.844	80,62	9.095	19,38	46.939
32.04.14	PAMEUNGPEUK	24.792	81,09	5.782	18,91	30.574
32.04.15	PANGALENGAN	46.330	80,69	11.087	19,31	57.417
32.04.16	ARJASARI	30.938	81,71	6.923	18,29	37.861
32.04.17	CIMAUNG	26.464	81,22	6.119	18,78	32.583
32.04.25	CICALENGKA	33.364	80,23	8.224	19,77	41.588
32.04.26	NAGREG	16.207	81,82	3.600	18,18	19.807
32.04.27	CIKANCUNG	26.859	81,75	5.997	18,25	32.856
32.04.28	RANCAEKEK	50.089	81,48	11.386	18,52	61.475
32.04.29	CIPARAY	48.365	80,36	11.820	19,64	60.185
32.04.30	PACET	33.657	81,71	7.532	18,29	41.189
32.04.31	KERTASARI	20.839	81,70	4.667	18,30	25.506
32.04.32	BALEENDAH	71.099	81,67	15.959	18,33	87.058
32.04.33	MAJALAYA	44.875	81,34	10.298	18,66	55.173
32.04.34	SOLOKANJERUK	25.180	81,27	5.804	18,73	30.984
32.04.35	PASEH	37.985	82,64	7.980	17,36	45.965
32.04.36	IBUN	25.614	83,40	5.099	16,60	30.713
32.04.37	SOREANG	32.792	81,12	7.633	18,88	40.425
32.04.38	PASIRJAMBU	26.983	80,52	6.529	19,48	33.512
32.04.39	CIWIDEY	25.665	79,91	6.453	20,09	32.118
32.04.40	RANCABALI	15.645	81,59	3.531	18,41	19.176
32.04.44	CANGKUANG	22.997	82,09	5.018	17,91	28.015
32.04.46	KUTAWARINGIN	29.941	82,84	6.203	17,16	36.144
JUMLAH		1.011.008	81,43	230.538	18,57	1.241.546

Sumber Data : Data Konsolidasi Bersih Kemendagri Semester 2 - Tahun 2023



DIAGRAM JUMLAH KEPALA KELUARGA BERDASARKAN JENIS KELAMIN DI KABUPATEN BANDUNG SEMESTER 2 - TAHUN 2023



JUMLAH PENDUDUK BERDASARKAN TINGKAT PENDIDIKAN

DI KABUPATEN BANDUNG SEMESTER 2 - TAHUN 2023



KODE WILAYAH	KECAMATAN	TIDAK /BELUM SEKOLAH			BELUM TAMAT SD /SEDERAJAT			TAMAT SD /SEDERAJAT			SLTP /SEDERAJAT			SLTA /SEDERAJAT		
		L	P	JML	L	P	JML	L	P	JML	L	P	JML	L	P	JML
32.04.05	CILEUNYI	17.788	16.533	34.321	9.064	8.449	17.513	13.607	15.724	29.331	13.423	14.499	27.922	25.136	22.200	47.336
32.04.06	CIMENYAN	10.711	10.102	20.813	5.233	4.845	10.078	14.318	15.122	29.440	8.332	8.478	16.810	12.705	10.894	23.599
32.04.07	CILENGKRANG	5.984	5.525	11.509	2.672	2.470	5.142	6.516	7.157	13.673	3.988	4.023	8.011	5.583	4.955	10.538
32.04.08	BOJONGSOANG	12.046	11.264	23.310	4.269	4.064	8.333	8.859	10.029	18.888	8.436	9.087	17.523	14.830	13.335	28.165
32.04.09	MARGAHAYU	10.719	9.862	20.581	5.845	5.463	11.308	7.153	8.450	15.603	8.630	8.937	17.567	18.521	17.651	36.172
32.04.10	MARGAASIH	14.688	14.141	28.829	8.405	7.871	16.276	16.027	17.076	33.103	12.339	12.158	24.497	18.442	16.700	35.142
32.04.11	KATAPANG	13.210	12.276	25.486	6.576	6.224	12.800	12.540	13.905	26.445	13.376	13.498	26.874	18.352	15.994	34.346
32.04.12	DAYEUHKOLOT	10.159	9.250	19.409	5.153	4.860	10.013	6.713	8.514	15.227	9.298	10.106	19.404	18.030	15.079	33.109
32.04.13	BANJARAN	14.106	13.247	27.353	7.289	6.638	13.927	10.497	12.728	23.225	14.569	15.098	29.667	20.558	16.990	37.548
32.04.14	PAMEUNGPEUK	9.200	8.447	17.647	5.084	4.584	9.668	5.094	6.954	12.048	9.775	10.178	19.953	15.420	12.914	28.334
32.04.15	PANGALENGAN	17.124	15.909	33.033	8.983	8.020	17.003	24.667	26.979	51.646	17.144	16.817	33.961	13.670	11.072	24.742
32.04.16	ARJASARI	12.245	11.757	24.002	5.674	5.201	10.875	14.662	15.764	30.426	11.353	11.165	22.518	11.667	9.759	21.426
32.04.17	CIMAUNG	9.573	8.979	18.552	4.458	3.987	8.445	12.113	13.243	25.356	9.732	9.915	19.647	9.914	8.160	18.074
32.04.25	CICALENGKA	11.937	11.200	23.137	6.777	6.286	13.063	12.138	14.035	26.173	12.141	12.936	25.077	18.976	15.597	34.573
32.04.26	NAGREG	5.716	5.279	10.995	3.082	2.905	5.987	7.655	8.121	15.776	6.621	6.615	13.236	7.599	5.875	13.474
32.04.27	CIKANCUNG	12.275	11.492	23.767	4.926	4.527	9.453	14.842	15.423	30.265	10.121	10.379	20.500	9.791	7.437	17.228
32.04.28	RANCAEKEK	17.011	16.032	33.043	9.449	8.999	18.448	11.570	14.429	25.999	17.941	20.202	38.143	32.107	26.946	59.053
32.04.29	CIPARAY	20.572	19.291	39.863	7.855	7.079	14.934	18.723	20.627	39.350	17.417	18.159	35.576	23.438	19.505	42.943
32.04.30	MAJALAYA	13.998	13.228	27.226	7.692	7.168	14.860	18.256	19.410	37.666	13.180	12.050	25.230	10.854	8.170	19.024
32.04.31	KERTASARI	6.195	5.786	11.981	4.157	3.892	8.049	15.020	15.417	30.437	7.960	7.196	15.156	4.069	3.579	7.648
32.04.32	BALEENDAH	28.228	26.297	54.525	14.531	13.424	27.955	19.405	23.512	42.917	24.712	26.774	51.486	41.541	34.709	76.250
32.04.33	MAJALAYA	15.850	14.973	30.823	8.875	8.292	17.167	22.111	23.695	45.806	16.712	16.575	33.287	19.676	15.529	35.205
32.04.34	SOLOKANJERUK	9.591	8.831	18.422	4.532	4.171	8.703	10.441	11.380	21.821	9.470	10.211	19.681	11.050	8.399	19.449
32.04.35	PASEH	18.122	16.827	34.949	6.396	5.784	12.180	23.548	22.902	46.450	10.844	11.423	22.267	12.967	10.782	23.749
32.04.36	IBUN	9.810	9.189	18.999	5.413	4.842	10.255	15.467	16.065	31.532	8.223	8.003	16.226	8.084	6.502	14.586
32.04.37	SOREANG	10.764	9.974	20.738	7.149	6.741	13.890	11.567	13.184	24.751	10.309	10.627	20.936	17.568	15.148	32.716
32.04.38	PASIRJAMBU	12.174	11.370	23.544	4.190	3.327	7.517	16.642	17.720	34.362	7.773	7.719	15.492	7.125	5.760	12.885
32.04.39	CIWIDEY	9.505	8.775	18.280	4.474	3.817	8.291	16.669	17.658	34.327	7.623	7.458	15.081	7.020	5.446	12.466
32.04.40	RANCABALI	5.237	4.691	9.928	2.983	2.795	5.778	10.329	10.858	21.187	5.132	4.870	10.002	3.212	2.415	5.627
32.04.44	CANGKUANG	8.722	8.102	16.824	4.269	3.942	8.211	7.830	8.908	16.738	7.576	8.202	15.778	11.727	9.764	21.491
32.04.46	KUTAWARINGIN	11.348	10.748	22.096	5.580	5.189	10.769	18.915	19.509	38.424	10.392	10.011	20.403	8.656	7.256	15.912
	JUMLAH	384.608	359.377	743.985	191.035	175.856	366.891	423.894	464.498	888.392	344.542	353.369	697.911	458.288	384.522	842.810

Sumber Data : Data Konsolidasi Bersih Kemendagri Semester 2 - Tahun 2023



JUMLAH PENDUDUK BERDASARKAN TINGKAT PENDIDIKAN

DI KABUPATEN BANDUNG SEMESTER 2 - TAHUN 2023



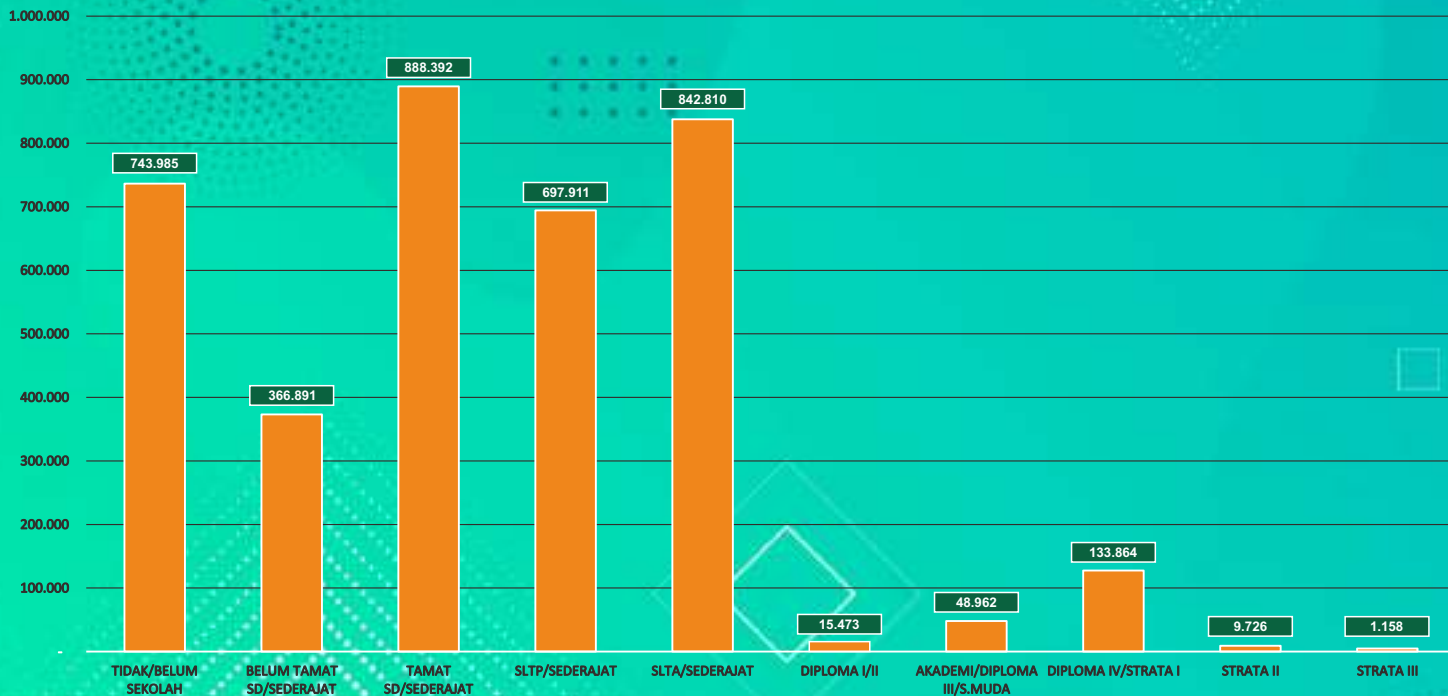
KODE WILAYAH	KECAMATAN	DIPLOMA I/II			AKADEMI/DIPLOMA III /S.MUDA			DIPLOMA IV /STRATA I			STRATA II			STRATA III			TOTAL
		L	P	JML	L	P	JML	L	P	JML	L	P	JML	L	P	JML	
32.04.05	CILEUNYI	761	1.064	1.825	2.282	2.694	4.976	6.897	6.636	13.533	1.067	620	1.687	204	81	285	178.729
32.04.06	CIMENYAN	355	460	815	982	1.151	2.133	3.109	3.008	6.117	571	369	940	152	79	231	110.976
32.04.07	CILENGKRANG	184	197	381	598	686	1.284	1.694	1.564	3.258	232	131	363	39	20	59	54.218
32.04.08	BOJONGSOANG	279	336	615	1.474	1.736	3.210	4.518	4.045	8.563	467	326	793	58	25	83	109.483
32.04.09	MARGAHAYU	500	639	1.139	1.946	2.317	4.263	6.029	5.677	11.706	570	386	956	57	32	89	119.384
32.04.10	MARGAASIH	232	291	523	1.452	1.660	3.112	4.822	4.464	9.286	331	222	553	28	16	44	151.365
32.04.11	KATAPANG	339	452	791	1.028	1.204	2.232	2.825	2.652	5.477	180	139	319	13	10	23	134.793
32.04.12	DAYEUHKOLOT	287	365	652	844	1.017	1.861	2.464	2.407	4.871	225	144	369	22	18	40	104.955
32.04.13	BANJARAN	315	349	664	875	883	1.758	2.285	2.172	4.457	132	68	200	12	14	138.813	
32.04.14	PAMEUNGPEUK	226	220	446	571	687	1.258	1.577	1.559	3.136	95	66	161	9	2	11	92.662
32.04.15	PANGALENGAN	174	188	362	317	446	763	1.098	1.177	2.275	36	40	76	2	0	2	163.863
32.04.16	ARJASARI	163	189	352	383	421	804	1.227	1.223	2.450	54	34	88	9	3	12	112.953
32.04.17	CIMAUNG	115	110	225	328	400	728	907	853	1.760	54	40	94	5	3	8	92.889
32.04.25	CICALENGKA	211	227	438	693	819	1.512	2.035	2.025	4.060	153	90	243	9	3	12	128.288
32.04.26	NAGREG	67	80	147	171	277	448	544	657	1.201	51	25	76	0	0	0	61.340
32.04.27	CIKANCUNG	111	121	232	227	294	521	774	778	1.552	46	28	74	6	3	9	103.601
32.04.28	RANCAEKEK	464	627	1.091	1.463	1.736	3.199	4.365	4.297	8.662	355	227	582	57	24	81	188.301
32.04.29	CIPARAY	261	283	544	899	1.025	1.924	2.533	2.547	5.080	159	93	252	11	3	14	180.480
32.04.30	PACET	87	95	182	173	200	373	1.162	1.012	2.174	50	26	76	6	2	8	126.819
32.04.31	KERTASARI	31	39	70	53	92	145	492	513	1.005	11	8	19	1	0	1	74.511
32.04.32	BALEENDAH	664	822	1.486	2.129	2.357	4.486	5.462	5.050	10.512	374	249	623	49	17	66	270.306
32.04.33	MAJALAYA	178	226	404	469	654	1.123	1.481	1.450	2.931	70	42	112	2	1	3	166.861
32.04.34	SOLOKANJERUK	87	133	220	293	399	692	1.006	975	1.981	65	42	107	5	5	10	91.086
32.04.35	PASEH	130	129	259	354	456	810	1.172	1.209	2.381	70	44	114	10	5	15	143.174
32.04.36	IBUN	70	113	183	190	267	457	729	793	1.522	51	17	68	3	0	3	93.831
32.04.37	SOREANG	209	259	468	853	1.002	1.855	2.651	2.459	5.110	211	116	327	7	4	11	120.802
32.04.38	PASIRJAMBU	103	121	224	231	254	485	885	827	1.712	64	32	96	4	3	7	96.324
32.04.39	CIWIDEY	107	107	214	225	235	460	830	718	1.548	44	22	66	3	4	7	90.740
32.04.40	RANCABALI	35	30	65	73	73	146	278	251	529	13	6	19	2	0	2	53.283
32.04.44	CANGKUANG	114	163	277	661	716	1.377	1.756	1.598	3.354	136	55	191	5	1	6	84.247
32.04.46	KUTAWARINGIN	82	97	179	247	320	567	868	793	1.661	60	22	82	1	1	2	110.095
JUMLAH		6.941	8.532	15.473	22.484	26.478	48.962	68.475	65.389	133.864	5.997	3.729	9.726	791	367	1.158	3.749.172

Sumber Data : Data Konsolidasi Bersih Kemendagri Semester 2 - Tahun 2023



DIAGRAM JUMLAH PENDUDUK BERDASARKAN TINGKAT PENDIDIKAN

DI KABUPATEN BANDUNG SEMESTER 2 - TAHUN 2023





JUMLAH PENDUDUK BERDASARKAN STATUS KAWIN

DI KABUPATEN BANDUNG SEMESTER 2 - TAHUN 2023

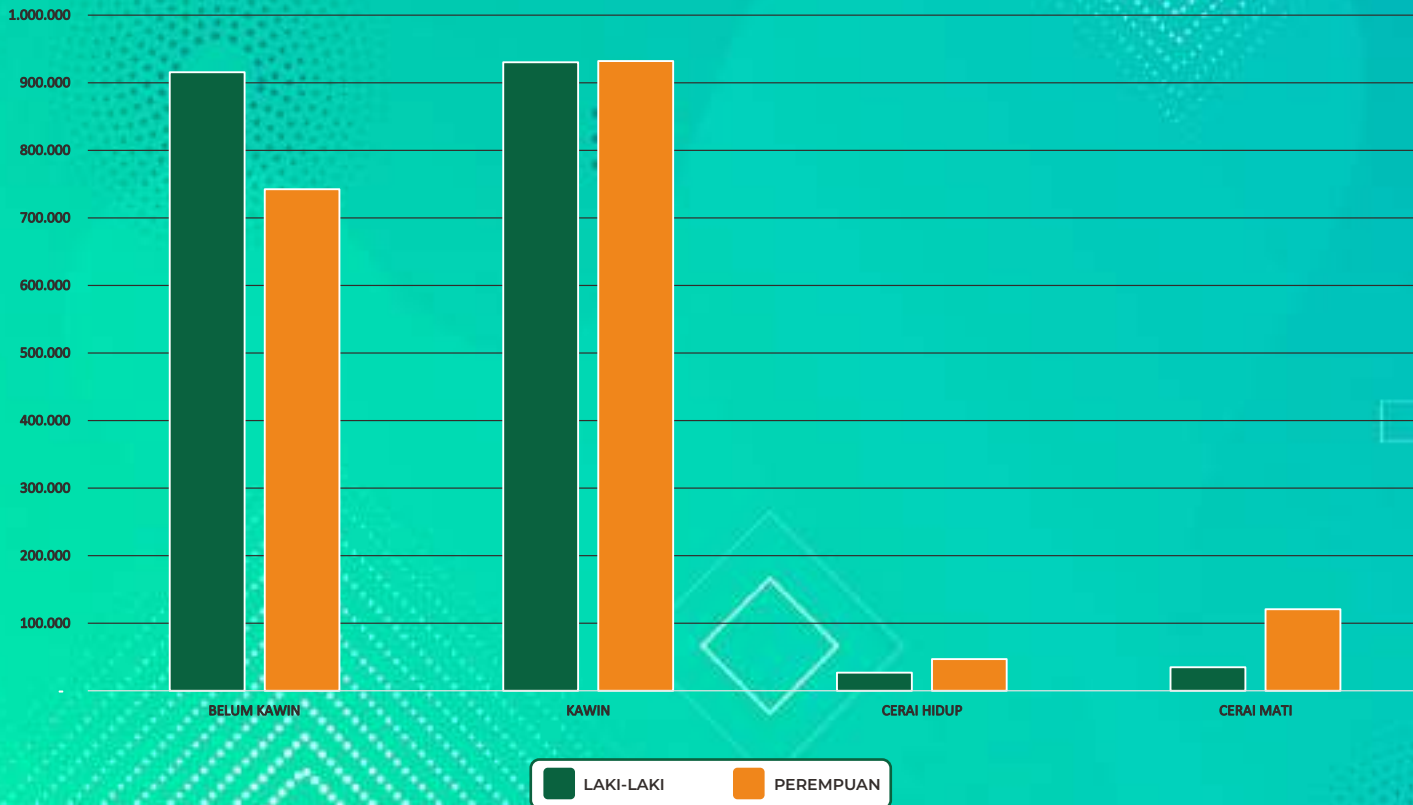
KODE WILAYAH	KECAMATAN	STATUS KAWIN								JUMLAH
		BELUM KAWIN		KAWIN		CERAI HIDUP		CERAI MATI		
		L	P	L	P	L	P	L	P	
32.04.05	CILEUNYI	44.294	36.953	43.718	44.231	1.057	2.188	1.160	5.128	178.729
32.04.06	CIMENYAN	26.510	21.361	28.241	28.438	906	1.534	811	3.175	110.976
32.04.07	CILENGKRANG	12.962	10.520	13.856	13.987	337	680	335	1.541	54.218
32.04.08	BOJONGSOANG	26.494	22.400	27.332	27.452	727	1.513	683	2.882	109.483
32.04.09	MARGAHAYU	29.605	24.631	28.869	29.352	710	1.582	786	3.849	119.384
32.04.10	MARGAASIH	37.974	31.458	37.158	37.433	736	1.575	898	4.133	151.365
32.04.11	KATAPANG	33.120	27.130	33.567	33.521	891	1.860	861	3.843	134.793
32.04.12	DAYEUHKOLOT	25.809	21.195	25.971	25.992	672	1.433	743	3.140	104.955
32.04.13	BANJARAN	33.749	27.287	35.028	34.586	926	1.950	935	4.352	138.813
32.04.14	PAMEUNGPEUK	22.808	18.620	23.055	23.033	506	1.262	682	2.696	92.662
32.04.15	PANGALENGAN	37.651	30.150	43.842	43.516	529	1.613	1.193	5.369	163.863
32.04.16	ARJASARI	27.091	21.971	28.906	29.160	745	1.408	695	2.977	112.953
32.04.17	CIMAUNG	21.143	17.116	25.003	24.569	406	1.021	647	2.984	92.889
32.04.25	CICALENGKA	32.518	26.455	31.038	30.914	550	1.508	964	4.341	128.288
32.04.26	NAGREG	15.725	12.277	14.981	15.013	325	557	475	1.987	61.340
32.04.27	CIKANCUNG	26.726	21.327	25.408	25.400	408	954	577	2.801	103.601
32.04.28	RANCAEKEK	45.685	38.609	46.752	46.786	941	2.284	1.404	5.840	188.301
32.04.29	CIPARAY	44.942	36.278	44.665	44.739	917	2.035	1.344	5.560	180.480
32.04.30	PACET	32.540	25.061	31.772	31.400	401	982	745	3.918	126.819
32.04.31	KERTASARI	17.436	13.532	19.772	19.721	232	653	549	2.616	74.511
32.04.32	BALEENDAH	67.324	55.654	66.628	66.330	1.333	3.240	1.810	7.987	270.306
32.04.33	MAJALAYA	41.529	33.258	41.394	40.916	912	1.707	1.589	5.556	166.861
32.04.34	SOLOKANJERUK	21.893	17.630	23.432	23.242	390	907	825	2.767	91.086
32.04.35	PASEH	36.357	28.567	35.370	35.358	665	1.405	1.221	4.231	143.174
32.04.36	IBUN	22.769	18.060	24.005	24.067	614	958	652	2.706	93.831
32.04.37	SOREANG	29.124	23.718	30.298	30.311	965	1.769	901	3.716	120.802
32.04.38	PASIRJAMBU	22.771	17.789	25.164	25.216	597	1.102	659	3.026	96.324
32.04.39	CIWIDEY	21.338	16.253	24.020	23.912	559	1.079	583	2.996	90.740
32.04.40	RANCABALI	12.035	9.371	14.680	14.594	256	600	323	1.424	53.283
32.04.44	CANGKUANG	20.263	16.569	21.508	21.499	533	995	492	2.388	84.247
32.04.46	KUTAWARINGIN	26.470	21.110	28.249	28.562	728	1.306	702	2.968	110.095
	JUMLAH	916.655	742.310	943.682	943.250	20.474	43.660	26.244	112.897	3.749.172

Sumber Data : Data Konsolidasi Bersih Kemendagri Semester 2 - Tahun 2023



DIAGRAM JUMLAH PENDUDUK BERDASARKAN STATUS KAWIN

DI KABUPATEN BANDUNG SEMESTER 2 - TAHUN 2023



JUMLAH PENDUDUK BERDASARKAN PEKERJAAN

DI KABUPATEN BANDUNG SEMESTER 2 - TAHUN 2023

KODE WILAYAH	KECAMATAN	JENIS PEKERJAAN															
		BELUM /TIDAK BEKERJA		MENGURUS RUMAH TANGGA		PELAJAR /MAHASISWA		PENSUNAN		PEGAWAI NEGERI SIPIL (PNS)		TENTARA NASIONAL INDONESIA		KEPOLISIAN RI (POLRI)		PERDAGANGAN	
		L	P	L	P	L	P	L	P	L	P	L	P	L	P	L	P
32.04.05	CILEUNYI	21.432	18.563	5	39.075	19.793	17.639	1.219	406	2.218	1.570	369	16	778	92	151	45
32.04.06	CIMENYAN	15.139	13.062	11	27.032	8.703	7.778	785	312	691	447	139	7	71	4	42	16
32.04.07	CILENGKRANG	7.341	6.291	4	13.381	4.670	4.033	303	120	487	343	96	3	71	8	38	10
32.04.08	BOJONGSOANG	14.103	12.299	7	25.055	10.970	9.531	543	190	1.020	726	197	17	176	17	93	24
32.04.09	MARGAHAYU	13.179	11.258	5	26.015	12.746	11.566	1.140	432	729	780	980	42	101	15	429	92
32.04.10	MARGAASIH	16.271	14.957	13	35.969	18.312	15.463	658	245	577	628	200	13	94	8	121	27
32.04.11	KATAPANG	16.954	14.609	10	33.190	13.142	11.943	505	144	794	551	384	11	160	13	79	22
32.04.12	DAYEUHKOLOOT	12.740	10.636	9	24.029	11.368	10.007	543	218	435	378	352	6	96	7	273	74
32.04.13	BANJARAN	17.882	15.008	10	35.029	13.828	12.001	642	300	667	468	198	2	158	7	133	29
32.04.14	PAMEUNGPEUK	11.851	9.790	6	21.830	9.500	8.340	362	121	366	283	141	2	131	6	116	23
32.04.15	PANGALENGAN	25.804	21.662	13	44.151	9.975	8.763	1.102	957	295	278	238	0	17	1	92	29
32.04.16	ARJASARI	22.727	19.209	12	29.078	3.903	3.238	271	138	375	273	98	0	59	0	126	30
32.04.17	CIMAUNG	11.669	9.958	7	25.960	8.339	7.023	326	152	285	214	52	0	37	0	68	20
32.04.25	CICALENGKA	15.287	12.772	6	30.452	14.800	13.147	629	338	619	433	209	3	175	5	180	58
32.04.26	NAGREG	8.691	7.177	3	15.995	5.106	4.866	205	86	153	110	587	2	62	9	8	4
32.04.27	CIKANCUNG	16.140	13.076	8	26.297	9.769	8.286	254	118	301	224	101	1	70	3	93	19
32.04.28	RANCAEKEK	20.186	17.420	13	42.677	23.100	20.296	1.159	489	1.232	990	340	1	323	12	223	79
32.04.29	CIPARAY	24.668	21.234	8	46.578	17.845	14.729	569	298	806	612	221	4	227	6	194	43
32.04.30	PACET	16.709	14.109	15	34.606	13.616	10.917	260	85	328	215	23	1	31	1	274	36
32.04.31	KERTASARI	9.788	7.776	5	19.571	6.419	6.041	616	627	119	118	1	0	4	1	12	9
32.04.32	BALEENDAH	35.224	29.886	23	65.491	27.725	24.768	1.169	360	1.500	945	608	12	380	14	275	60
32.04.33	MAJALAYA	19.923	16.473	22	42.690	19.970	16.716	249	114	410	397	93	1	148	0	163	58
32.04.34	SOLOKANJERUK	11.487	9.796	13	22.488	8.918	7.698	183	58	295	263	84	1	130	6	111	30
32.04.35	PASEH	23.484	19.185	8	37.347	11.030	9.451	243	127	435	379	94	0	148	6	94	13
32.04.36	IBUN	12.402	10.385	2	24.584	9.220	7.850	183	72	284	298	51	0	55	2	78	30
32.04.37	SOREANG	11.914	10.499	7	30.958	14.790	12.787	549	242	869	698	187	2	159	12	212	41
32.04.38	PASIRJAMBU	14.451	12.572	8	25.962	7.078	5.370	275	165	382	259	20	0	23	2	141	40
32.04.39	CIWIDEY	12.584	10.664	9	25.500	7.131	5.781	269	162	290	209	13	0	13	0	154	22
32.04.40	RANCABALI	6.502	5.566	11	13.457	4.319	3.859	273	239	97	53	3	0	2	0	38	7
32.04.44	CANGKUANG	10.171	8.860	5	21.330	8.779	7.479	399	103	676	392	163	1	154	13	61	15
32.04.46	KUTAWARINGIN	13.073	11.463	5	30.528	11.463	9.700	225	50	290	191	84	2	80	4	68	10
	JUMLAH	489.776	416.215	283	936.305	366.327	317.066	16.108	7.468	18.025	13.725	6.326	150	4.133	274	4.140	1.015

Sumber Data : Data Konsolidasi Bersih Kemendagri Semester 2 - Tahun 2023



JUMLAH PENDUDUK BERDASARKAN PEKERJAAN

DI KABUPATEN BANDUNG SEMESTER 2 - TAHUN 2023



KODE WILAYAH	KECAMATAN	JENIS PEKERJAAN																			
		PETANI /PEKEBUN		PETERNAK		NELAYAN /PERIKANAN			INDUSTRI		KONSTRUKSI		TRANSPORTASI		KARYAWAN SWASTA		KARYAWAN BUMN				
		L	P	L	P	L	P	L	P	L	P	L	P	L	P	L	P				
32.04.05	CILEUNYI	170	22	27	4	4	1	18	7	32	1	36	0	14.137	6.865	689	198				
32.04.06	CIMENYAN	839	54	8	4	1	0	7	0	14	0	54	1	8.199	2.891	300	116				
32.04.07	CILENGKRANG	226	8	112	7	0	0	7	2	7	0	11	0	3.797	1.511	202	53				
32.04.08	BOJONGSOANG	133	15	11	1	0	0	5	4	8	0	5	1	9.099	4.008	555	193				
32.04.09	MARGAHAYU	23	7	6	1	2	0	8	6	8	0	13	1	11.683	5.622	476	207				
32.04.10	MARGAASIH	79	6	19	7	3	0	11	2	3	1	3	0	9.881	4.461	379	110				
32.04.11	KATAPANG	146	22	9	0	1	0	10	3	5	0	21	0	7.935	3.048	247	61				
32.04.12	DAYEUKHKOLOT	58	6	17	6	1	0	6	3	3	1	8	0	9.825	4.405	235	70				
32.04.13	BANJARAN	277	22	13	4	4	0	7	3	4	0	9	0	7.222	3.041	195	38				
32.04.14	PAMEUNGPEUK	62	6	2	1	0	0	3	0	3	0	6	0	7.591	3.966	112	34				
32.04.15	PANGALENGAN	2.084	62	543	19	1	0	6	2	9	0	33	1	2.444	680	881	698				
32.04.16	ARJASARI	503	26	33	5	0	0	6	2	3	0	5	0	4.471	2.279	83	15				
32.04.17	CIMAUNG	526	13	7	2	2	0	1	0	1	0	5	1	3.105	1.412	74	11				
32.04.25	CICALENGKA	268	27	4	4	2	0	3	2	4	0	9	0	5.324	3.288	117	26				
32.04.26	NAGREG	170	8	2	0	1	0	0	2	0	0	8	0	1.509	733	46	10				
32.04.27	CIKANCUNG	273	12	5	0	2	0	2	3	2	0	6	1	2.761	1.338	69	14				
32.04.28	RANCAEKEK	234	18	12	4	9	0	11	4	12	0	24	1	12.926	8.041	427	110				
32.04.29	CIPARAY	359	19	30	12	4	0	8	10	2	0	12	2	6.137	1.936	188	37				
32.04.30	PACET	1.000	33	6	3	1	0	2	1	5	0	11	0	1.029	170	28	3				
32.04.31	KERTASARI	1.042	26	84	6	0	0	2	0	0	0	0	0	421	185	477	414				
32.04.32	BALEENDAH	176	19	25	13	6	0	21	11	11	0	27	1	19.108	7.287	467	115				
32.04.33	MAJALAYA	182	11	13	6	7	0	10	5	2	0	8	1	4.425	1.283	64	12				
32.04.34	SOLOKANJERUK	107	6	4	2	0	0	1	1	2	0	4	0	2.673	1.518	31	4				
32.04.35	PASEH	324	20	5	4	3	0	2	2	1	1	2	0	2.091	662	60	17				
32.04.36	IBUN	229	19	10	0	1	0	2	1	1	0	5	0	1.123	299	33	3				
32.04.37	SOREANG	284	19	15	4	4	0	3	2	4	0	9	0	4.570	1.728	200	57				
32.04.38	PASIRJAMBU	873	39	103	5	0	0	3	1	3	0	17	0	2.421	857	403	200				
32.04.39	CIWIDEY	1.074	34	29	1	1	0	1	2	2	0	12	1	1.557	355	122	32				
32.04.40	RANCABALI	857	45	13	9	2	0	2	0	0	0	3	0	1.673	771	792	358				
32.04.44	CANGKUANG	232	16	5	1	1	0	5	0	6	0	7	0	4.785	1.670	142	34				
32.04.46	KUTAWARINGIN	338	13	10	1	2	0	1	2	1	0	1	0	2.296	725	55	13				
JUMLAH		13.148	653	1.182	136	65	1	174	83	158	4	374	12	176.218	77.035	8.149	3.263				

Sumber Data : Data Konsolidasi Bersih Kemendagri Semester 2 - Tahun 2023





JUMLAH PENDUDUK BERDASARKAN PEKERJAAN

DI KABUPATEN BANDUNG SEMESTER 2 - TAHUN 2023

KODE WILAYAH	KECAMATAN	JENIS PEKERJAAN																	
		KARYAWAN BUMD		KARYAWAN HONORER		BURUH HARIAN LEPAS		BURUH TANI /PERKEBUNAN		BURUH NELAYAN /PERIKANAN			BURUH PETERNAKAN		PEMBANTU RUMAH TANGGA		TUKANG CUKUR		
		L	P	L	P	L	P	L	P	L	P	L	P	L	P	L	P	L	P
32.04.05	CILEUNYI	74	32	296	222	18.607	477	173	9	4	0	9	0	0	28	8	0	0	
32.04.06	CIMENYAN	45	29	135	77	15.338	639	379	37	0	0	3	0	0	1	85	2	0	
32.04.07	CILENGKRANG	16	9	49	31	7.180	167	129	9	0	0	23	0	0	0	12	2	0	
32.04.08	BOJONGSOANG	39	19	97	90	12.735	313	104	6	0	0	1	0	0	0	8	0	0	
32.04.09	MARGAHAYU	48	35	121	99	10.111	683	17	3	1	0	2	0	0	1	21	2	0	
32.04.10	MARGAASIH	28	13	91	67	20.278	671	44	4	0	0	1	0	0	0	12	0	0	
32.04.11	KATAPANG	26	11	140	122	21.110	920	114	16	1	0	2	0	0	0	12	1	0	
32.04.12	DAYEUHKOLOT	28	11	98	75	10.657	427	34	2	0	1	2	0	0	0	15	0	0	
32.04.13	BANJARAN	24	11	160	127	22.019	520	262	20	1	0	6	0	0	0	9	0	0	
32.04.14	PAMEUNGPEUK	11	10	121	92	13.088	220	90	6	1	0	3	0	0	0	4	0	0	
32.04.15	PANGALENGAN	3	5	129	100	30.485	1.700	2.685	509	2	0	129	4	1	6	6	0	0	
32.04.16	ARJASARI	12	6	98	63	20.410	380	367	37	1	0	10	1	0	0	6	2	0	
32.04.17	CIMAUNG	10	2	80	49	19.472	264	270	27	2	0	7	0	0	1	3	0	0	
32.04.25	CICALENGKA	9	5	202	170	20.552	686	320	19	5	0	4	0	0	0	9	2	0	
32.04.26	NAGREG	5	0	59	52	12.742	322	94	4	1	0	1	0	0	0	5	2	0	
32.04.27	CIKANCUNG	3	0	75	72	19.962	430	315	20	1	0	9	0	0	0	5	0	0	
32.04.28	RANCAEKEK	24	11	199	172	26.865	803	286	20	3	0	1	0	0	0	8	0	0	
32.04.29	CIPARAY	25	7	181	171	33.493	1.237	217	37	3	1	1	0	0	1	7	1	0	
32.04.30	PACET	6	1	110	43	26.793	477	1.441	94	1	0	5	1	1	18	0	0	0	
32.04.31	KERTASARI	0	0	22	17	14.377	1.053	2.472	355	2	1	64	1	0	0	5	0	0	
32.04.32	BALEENDAH	61	29	267	201	36.760	785	201	19	2	0	5	1	1	19	8	0	0	
32.04.33	MAJALAYA	9	2	129	115	33.798	2.212	147	20	2	0	4	0	1	11	2	0	0	
32.04.34	SOLOKANJERUK	4	2	162	111	19.511	1.865	148	33	0	0	3	0	0	0	5	1	0	
32.04.35	PASEH	10	3	163	154	30.866	1.288	324	44	4	0	9	1	0	0	9	1	0	
32.04.36	IBUN	2	4	144	89	21.421	1.547	734	87	0	1	7	0	0	0	3	0	0	
32.04.37	SOREANG	34	19	232	136	18.726	734	167	18	1	0	4	0	0	0	6	1	0	
32.04.38	PASIRJAMBU	13	3	137	90	17.428	788	1.205	171	2	2	17	0	0	1	11	2	0	
32.04.39	CIWIDEY	10	2	67	37	17.374	753	1.299	166	4	0	8	1	0	0	12	2	0	
32.04.40	RANCABALI	4	5	30	23	9.870	1.149	1.284	209	5	3	2	0	0	0	3	0	0	
32.04.44	CANGKUANG	29	15	170	104	11.731	367	287	14	3	0	1	0	0	0	2	1	0	
32.04.46	KUTAWARINGIN	2	1	88	60	22.786	559	107	21	0	0	0	0	0	0	0	0	0	
JUMLAH		614	302	4.052	3.031	616.545	24.436	15.716	2.036	52	9	343	10	9	359	46	0	0	

Sumber Data : Data Konsolidasi Bersih Kemendagri Semester 2 - Tahun 2023





JUMLAH PENDUDUK BERDASARKAN PEKERJAAN

DI KABUPATEN BANDUNG SEMESTER 2 - TAHUN 2023

KODE WILAYAH	KECAMATAN	JENIS PEKERJAAN																	
		TUKANG LISTRIK		TUKANG BATU		TUKANG KAYU		TUKANG SOL SEPATU		TUKANG LAS /PANDAI BESI		TUKANG JAHIT		TUKANG GIGI		PENATA RIAS			
		L	P	L	P	L	P	L	P	L	P	L	P	L	P	L	P		
32.04.05	CILEUNYI	9	0	5	0	17	0	0	0	15	0	46	28	2	0	2	11		
32.04.06	CIMENYAN	9	0	14	0	20	0	1	0	8	0	48	21	1	0	1	10		
32.04.07	CILENGKRANG	4	0	1	0	4	0	0	1	4	0	17	5	0	0	0	2		
32.04.08	BOJONGSOANG	1	0	0	0	4	0	1	0	2	0	4	4	0	0	0	0		
32.04.09	MARGAHAYU	3	0	0	0	6	0	5	0	3	0	68	20	3	0	0	8		
32.04.10	MARGAASIH	2	1	3	0	4	0	0	0	1	0	60	6	0	0	0	4		
32.04.11	KATAPANG	2	0	2	0	5	0	0	0	3	2	25	8	1	0	3	0		
32.04.12	DAYEUHKOLOT	1	0	1	0	6	0	13	0	1	0	21	5	0	0	0	5		
32.04.13	BANJARAN	1	0	0	0	5	0	0	0	1	0	9	1	0	0	1	6		
32.04.14	PAMEUNGPEUK	1	0	1	0	2	0	0	0	1	0	13	5	0	0	0	0		
32.04.15	PANGALENGAN	0	0	1	0	25	0	2	0	3	0	24	5	0	0	2	3		
32.04.16	ARJASARI	0	0	3	0	5	0	1	0	2	0	14	5	0	0	0	2		
32.04.17	CIMAUNG	0	0	1	0	6	0	1	0	3	0	13	5	0	0	2	1		
32.04.25	CICALENGKA	1	0	3	0	5	0	1	0	2	0	42	1	0	0	0	0		
32.04.26	NAGREG	0	0	0	0	0	0	0	0	1	0	5	2	0	0	0	0		
32.04.27	CIKANCUNG	0	0	8	0	8	0	1	0	3	0	70	9	0	0	1	2		
32.04.28	RANCAEKEK	4	0	0	0	11	0	0	0	6	0	15	6	0	0	0	4		
32.04.29	CIPARAY	1	0	1	0	5	1	1	0	1	0	20	4	0	0	4	2		
32.04.30	PACET	0	0	6	1	12	0	1	0	1	0	20	6	0	0	1	0		
32.04.31	KERTASARI	0	0	0	0	2	0	0	0	0	0	5	2	0	0	1	1		
32.04.32	BALEENDAH	5	0	3	0	13	0	10	0	19	0	55	11	0	0	2	8		
32.04.33	MAJALAYA	0	0	1	0	7	0	1	0	3	0	11	3	0	0	1	2		
32.04.34	SOLOKANJERUK	1	0	2	0	5	0	0	0	1	0	2	3	0	0	0	0		
32.04.35	PASEH	2	0	1	0	3	0	0	0	0	0	16	1	1	0	0	0		
32.04.36	IBUN	0	0	3	0	10	0	0	0	0	0	9	4	0	0	2	1		
32.04.37	SOREANG	0	0	0	0	7	0	2	0	0	0	154	28	1	0	2	1		
32.04.38	PASIRJAMBU	1	0	2	0	16	0	2	0	10	0	50	10	1	0	0	2		
32.04.39	CIWIDEY	0	0	0	0	18	0	1	0	5	0	82	1	1	0	0	4		
32.04.40	RANCABALI	0	0	0	0	5	0	0	0	1	1	11	1	0	0	0	1		
32.04.44	CANGKUANG	0	0	2	0	5	0	0	0	0	0	30	2	1	0	1	2		
32.04.46	KUTAWARINGIN	1	0	0	0	9	0	0	0	1	0	99	15	0	0	1	0		
JUMLAH		49	1	64	1	250	1	44	1	101	3	1.058	227	12	0	27	82		

Sumber Data : Data Konsolidasi Bersih Kemendagri Semester 2 - Tahun 2023



JUMLAH PENDUDUK BERDASARKAN PEKERJAAN

DI KABUPATEN BANDUNG SEMESTER 2 - TAHUN 2023



KODE WILAYAH	KECAMATAN	JENIS PEKERJAAN																	
		PENATA BUSANA		PENATA RAMBUT		MEKANIK			SENIMAN		TABIB		PARAJI		PERANCANG BUSANA		PENTERJEMAH		
		L	P	L	P	L	P		L	P	L	P	L	P	L	P	L	P	
32.04.05	CILEUNYI	0	4	4	7	53	0	33	9	1	0	1	1	1	0	3	2	1	
32.04.06	CIMENYAN	0	3	1	9	39	0	59	14	0	0	0	2	0	2	2	1		
32.04.07	CILENGKRANG	0	0	0	1	12	0	11	0	1	0	0	0	0	0	1	0		
32.04.08	BOJONGSOANG	0	0	0	1	8	0	20	3	0	0	0	1	1	1	0	1		
32.04.09	MARGAHAYU	0	1	1	5	20	0	25	6	2	0	0	0	0	0	0	1		
32.04.10	MARGAASIH	0	0	2	11	0	11	2	0	0	1	3	0	1	1	0	0		
32.04.11	KATAPANG	0	1	1	0	5	0	11	1	0	0	0	4	0	0	0	0		
32.04.12	DAYEUHKOLOT	0	0	1	0	9	0	15	6	1	0	0	1	1	1	1	0		
32.04.13	BANJARAN	0	0	0	0	0	0	15	4	0	0	0	1	0	0	0	0		
32.04.14	PAMEUNGPEUK	0	0	1	1	4	0	16	2	0	0	0	0	0	0	0	0		
32.04.15	PANGALENGAN	0	0	0	0	23	0	7	0	0	0	0	2	0	0	1	0		
32.04.16	ARJASARI	0	0	0	0	6	0	10	2	1	0	0	2	0	0	0	0		
32.04.17	CIMAUNG	0	0	0	0	4	0	5	2	0	0	0	1	0	0	0	0		
32.04.25	CICALENGKA	0	0	0	0	5	0	5	0	0	0	0	1	0	0	0	0		
32.04.26	NAGREG	1	1	0	0	0	0	2	0	1	0	0	1	0	0	0	0		
32.04.27	CIKANCUKUNG	0	1	2	0	4	0	2	0	0	0	0	1	0	0	0	0		
32.04.28	RANCAEKEK	1	0	0	1	12	0	13	3	0	0	0	0	1	1	0	0		
32.04.29	CIPARAY	0	0	3	0	14	0	10	2	1	0	1	0	0	0	0	0		
32.04.30	PACET	0	0	0	0	2	0	2	0	0	0	0	3	0	0	0	0		
32.04.31	KERTASARI	0	0	0	1	0	1	0	0	0	0	0	3	0	0	0	0		
32.04.32	BALEENDAH	0	1	1	3	40	0	79	5	1	0	0	1	0	1	0	0		
32.04.33	MAJALAYA	0	0	0	0	7	0	4	1	0	0	0	3	0	0	0	0		
32.04.34	SOLOKANJERUK	0	0	0	0	4	0	2	0	0	0	0	2	0	0	0	0		
32.04.35	PASEH	0	0	1	0	3	0	4	0	0	0	0	1	0	0	0	0		
32.04.36	IBUN	0	0	0	0	0	0	2	0	0	0	0	2	0	0	0	0		
32.04.37	SOREANG	1	0	0	1	14	0	10	4	0	0	0	0	0	0	1	1		
32.04.38	PASIRJAMBU	1	0	1	1	5	0	4	1	0	0	0	1	0	0	0	1		
32.04.39	CIWIDEY	0	0	0	3	6	0	7	0	0	0	0	0	0	0	0	0		
32.04.40	RANCABALI	0	0	0	0	0	0	0	0	0	0	1	0	0	0	0	0		
32.04.44	CANGKUIANG	0	0	0	0	13	0	14	1	1	0	0	0	0	1	0	0		
32.04.46	KUTAWARINGIN	0	0	0	0	7	0	2	1	0	0	0	1	0	0	0	0		
JUMLAH		4	12	17	35	331	0	401	69	10	0	4	38	3	11	9	6		

Sumber Data : Data Konsolidasi Bersih Kemendagri Semester 2 - Tahun 2023





JUMLAH PENDUDUK BERDASARKAN PEKERJAAN

DI KABUPATEN BANDUNG SEMESTER 2 - TAHUN 2023

KODE WILAYAH	KECAMATAN	JENIS PEKERJAAN																	
		IMAM MASJID		PENDETA		PASTOR		WARTAWAN		USTADZ /MUBALIGH		JURU MASAK		PROMOTOR ACARA		ANGGOTA DPR RI			
		L	P	L	P	L	P	L	P	L	P	L	P	L	P	L	P		
32.04.05	CILEUNYI	3	0	3	3	0	0	21	2	25	1	6	0	3	1	0	0		
32.04.06	CIMENYAN	4	0	5	2	1	0	7	1	10	2	9	1	0	0	0	0		
32.04.07	CILENGKRANG	1	0	0	0	0	0	2	0	10	1	3	1	0	0	0	0		
32.04.08	BOJONGSOANG	0	0	2	0	0	0	13	1	4	0	1	2	0	0	0	0		
32.04.09	MARGAHAYU	1	0	27	9	2	0	13	3	14	1	2	0	0	0	0	0		
32.04.10	MARGAASIH	0	0	13	8	0	0	4	1	23	1	2	0	0	0	0	0		
32.04.11	KATAPANG	0	0	5	1	0	0	7	2	6	0	1	0	0	0	0	0		
32.04.12	DAYEUHKOLOOT	0	0	8	3	0	0	6	1	9	2	1	0	0	0	1	0		
32.04.13	BANJARAN	1	0	1	0	0	0	12	0	0	0	0	0	0	0	1	0		
32.04.14	PAMEUNGPEUK	0	0	1	0	0	0	3	0	1	1	2	0	0	0	0	0		
32.04.15	PANGALENGAN	0	0	1	1	0	0	7	0	10	1	0	0	0	0	0	0		
32.04.16	ARJASARI	0	0	2	0	0	0	2	0	5	0	4	0	0	0	0	0		
32.04.17	CIMAUNG	1	0	0	0	0	0	4	0	3	0	0	0	0	0	0	0		
32.04.25	CICALENGKA	2	0	0	0	0	0	5	1	16	1	2	0	0	0	0	0		
32.04.26	NAGREG	0	0	0	0	0	0	1	0	6	0	0	0	0	0	0	0		
32.04.27	CIKANCUNG	7	0	0	0	0	0	0	0	45	3	1	0	0	0	0	0		
32.04.28	RANCAEKEK	2	0	6	0	0	0	11	1	21	2	0	0	0	0	0	0		
32.04.29	CIPARAY	1	0	3	0	0	0	6	0	3	0	0	0	0	0	0	0		
32.04.30	PACET	2	0	0	0	0	0	1	1	17	1	0	0	0	0	0	0		
32.04.31	KERTASARI	2	0	0	0	0	0	0	0	1	0	1	0	0	0	0	0		
32.04.32	BALEENDAH	1	0	8	3	0	0	25	3	15	0	6	3	0	0	1	0		
32.04.33	MAJALAYA	1	0	1	0	0	0	3	1	11	0	2	0	0	0	0	0		
32.04.34	SOLOKANJERUK	0	0	0	0	0	0	1	1	7	0	0	0	0	0	0	0		
32.04.35	PASEH	1	0	0	0	0	0	4	0	20	1	1	0	0	0	0	0		
32.04.36	IBUN	1	0	0	0	0	0	2	0	3	1	0	0	0	0	1	0		
32.04.37	SOREANG	0	0	1	1	0	0	4	0	9	0	0	0	0	0	0	0		
32.04.38	PASIRJAMBU	2	0	0	0	0	0	1	0	6	0	1	1	0	0	0	0		
32.04.39	CIWIDEY	1	0	0	0	0	0	3	1	5	1	0	0	0	0	0	0		
32.04.40	RANCABALI	0	0	1	0	0	0	2	0	0	0	0	0	0	0	0	0		
32.04.44	CANGKUANG	1	0	3	1	0	0	9	1	5	0	0	0	0	0	0	0		
32.04.46	KUTAWARINGIN	0	0	1	0	0	0	3	0	10	0	0	0	0	0	0	0		
JUMLAH		35	0	92	32	3	0	182	21	320	20	45	8	3	1	4	0		

Sumber Data : Data Konsolidasi Bersih Kemendagri Semester 2 - Tahun 2023



JUMLAH PENDUDUK BERDASARKAN PEKERJAAN

DI KABUPATEN BANDUNG SEMESTER 2 - TAHUN 2023



KODE WILAYAH	KECAMATAN	JENIS PEKERJAAN																	
		ANGGOTA DPD RI		ANGGOTA BPK		PRESIDEN		WAKIL PRESIDEN		ANGGOTA MAHKAMAH KONSTITUSI		ANGGOTA KABINET KEMENTERIAN		DUTA BESAR		GUBERNUR			
		L	P	L	P	L	P	L	P	L	P	L	P	L	P	L	P		
32.04.05	CILEUNYI	0	0	0	1	0	0	0	0	0	0	0	0	0	0	0	0	0	0
32.04.06	CIMENYAN	0	0	0	0	0	0	0	0	0	0	0	0	0	0	0	0	0	0
32.04.07	CILENGKRANG	0	0	0	0	0	0	0	0	0	0	0	0	0	0	0	0	0	0
32.04.08	BOJONGSOANG	0	0	0	1	0	0	0	0	0	0	0	0	0	0	0	0	0	0
32.04.09	MARGAHAYU	0	0	1	0	0	0	0	0	0	0	0	0	0	0	0	0	0	0
32.04.10	MARGAASIH	0	0	0	0	0	0	0	0	0	0	0	0	0	0	0	0	0	0
32.04.11	KATAPANG	0	0	0	0	0	0	0	0	0	0	0	0	0	0	1	0	0	0
32.04.12	DAYEUHKOLOT	0	0	0	0	0	0	0	0	0	0	0	0	0	0	0	0	0	0
32.04.13	BANJARAN	0	0	0	0	0	0	0	0	0	0	0	0	0	0	0	0	0	0
32.04.14	PAMEUNGPEUK	0	0	0	0	0	0	0	0	0	0	0	0	0	0	0	0	0	0
32.04.15	PANGALENGAN	0	0	0	0	0	0	0	0	0	0	0	0	0	0	0	0	0	0
32.04.16	ARJASARI	0	0	0	0	0	0	0	0	0	0	0	0	0	0	0	0	0	0
32.04.17	CIMAUNG	0	0	0	0	0	0	0	0	0	0	0	0	0	0	0	0	0	0
32.04.25	CICALENGKA	0	0	0	0	0	0	0	0	0	1	0	0	0	0	0	0	0	0
32.04.26	NAGREG	0	0	0	0	0	0	0	0	0	0	0	0	0	0	0	0	0	0
32.04.27	CIKANCUNG	0	0	0	0	0	0	0	0	0	0	0	0	0	0	0	0	0	0
32.04.28	RANCAEKEK	0	0	0	0	0	0	0	0	0	0	0	0	0	0	0	0	0	0
32.04.29	CIPARAY	0	0	0	0	0	0	0	0	0	0	0	0	0	0	0	0	0	0
32.04.30	PACET	0	0	0	0	0	0	0	0	0	0	0	0	0	0	0	0	0	0
32.04.31	KERTASARI	0	0	0	0	0	0	0	0	0	0	0	0	0	0	0	0	0	0
32.04.32	BALEENDAH	0	0	0	0	0	0	0	0	0	0	0	0	0	0	0	0	0	0
32.04.33	MAJALAYA	0	0	0	0	0	0	0	0	0	0	0	0	0	0	0	0	0	0
32.04.34	SOLOKANJERUK	0	0	0	0	0	0	0	0	0	0	0	0	0	0	0	0	0	0
32.04.35	PASEH	0	0	0	0	0	0	0	0	0	0	0	0	0	0	0	0	0	0
32.04.36	IBUN	0	0	0	0	0	0	0	0	0	0	0	0	0	0	0	0	0	0
32.04.37	SOREANG	0	0	0	0	0	0	0	0	0	0	0	0	0	0	0	0	0	0
32.04.38	PASIRJAMBU	0	0	0	0	0	0	0	0	0	0	0	0	0	0	0	0	0	0
32.04.39	CIWIDEY	0	0	0	0	0	0	0	0	0	0	0	0	0	0	0	0	0	0
32.04.40	RANCABALI	0	0	0	0	0	0	0	0	0	0	0	0	0	0	0	0	0	0
32.04.44	CANGKUANG	0	0	0	0	0	0	0	0	0	0	0	0	0	0	0	0	0	0
32.04.46	KUTAWARINGIN	0	0	0	0	0	0	0	0	0	0	0	0	0	0	0	0	0	0
	JUMLAH	0	0	2	1	0	0	0	0	0	1	0	0	0	1	0	0	0	0

Sumber Data : Data Konsolidasi Bersih Kemendagri Semester 2 - Tahun 2023



JUMLAH PENDUDUK BERDASARKAN PEKERJAAN

DI KABUPATEN BANDUNG SEMESTER 2 - TAHUN 2023



KODE WILAYAH	KECAMATAN	JENIS PEKERJAAN																	
		WAKIL GUBERNUR		BUPATI		WAKIL BUPATI		WALIKOTA		WAKIL WALIKOTA		ANGGOTA DPRD PROP.		ANGGOTA DPRD KAB./KOTA		DOSEN			
		L	P	L	P	L	P	L	P	L	P	L	P	L	P	L	P		
32.04.05	CILEUNYI	0	0	0	0	0	0	0	0	0	0	0	0	0	0	1	0	264	167
32.04.06	CIMENYAN	0	0	0	0	1	0	0	0	0	0	0	0	0	0	0	1	173	119
32.04.07	CILENGKRANG	0	0	0	0	0	0	0	0	0	0	0	0	0	0	0	0	52	37
32.04.08	BOJONGSOANG	0	0	1	0	0	0	0	0	0	0	0	0	1	0	0	0	132	111
32.04.09	MARGAHAYU	0	0	0	0	0	0	0	0	0	0	0	0	0	0	2	0	104	80
32.04.10	MARGAASIH	0	0	0	0	0	0	0	0	0	0	0	0	0	0	0	0	70	42
32.04.11	KATAPANG	0	0	0	0	0	0	0	0	0	0	0	0	0	0	1	0	29	23
32.04.12	DAYEUHKOLOT	0	0	0	0	0	0	0	0	0	0	0	0	0	1	0	40	34	
32.04.13	BANJARAN	0	0	0	0	0	0	0	0	0	0	0	0	0	0	0	0	23	14
32.04.14	PAMEUNGPEUK	0	0	0	0	0	0	0	0	0	0	0	0	0	0	0	0	15	10
32.04.15	PANGALENGAN	0	0	0	0	0	0	0	0	0	0	0	0	1	0	0	0	3	4
32.04.16	ARJASARI	0	0	0	0	0	0	0	0	0	0	0	0	0	0	0	0	14	7
32.04.17	CIMAUNG	0	0	0	0	0	0	0	0	0	0	0	0	1	0	1	0	8	4
32.04.25	CICALENGKA	0	0	0	0	0	0	0	0	0	0	0	0	0	0	1	0	35	17
32.04.26	NAGREG	0	0	0	0	0	0	0	0	0	0	0	0	0	0	0	0	6	2
32.04.27	CIKANCUNG	0	0	0	0	0	0	0	0	0	0	0	0	0	0	1	0	7	1
32.04.28	RANCAEKEK	0	0	0	0	0	0	0	0	0	0	0	0	0	0	0	0	80	37
32.04.29	CIPARAY	0	0	0	0	0	0	0	0	0	0	0	0	0	0	1	0	29	15
32.04.30	PACET	0	0	0	0	0	0	0	0	0	0	0	0	0	0	0	0	8	2
32.04.31	KERTASARI	0	0	0	0	0	0	0	0	0	0	0	0	0	0	0	0	0	2
32.04.32	BALEENDAH	0	0	0	0	0	0	0	0	0	0	0	0	0	0	3	1	83	49
32.04.33	MAJALAYA	0	0	0	0	0	0	0	0	0	0	0	0	0	0	1	12	4	4
32.04.34	SOLOKANJERUK	0	0	0	0	0	0	0	0	0	0	0	0	0	0	0	1	13	4
32.04.35	PASEH	0	0	0	0	0	0	0	0	0	0	0	0	0	0	0	0	10	3
32.04.36	IBUN	0	0	0	0	0	0	0	0	0	0	0	0	0	0	2	1	5	2
32.04.37	SOREANG	0	0	0	0	0	0	0	0	0	0	0	0	0	0	0	0	31	11
32.04.38	PASIRJAMBU	0	0	0	0	0	0	0	0	0	0	0	0	0	0	2	0	4	4
32.04.39	CIWIDEY	0	0	0	0	0	0	0	0	0	0	0	0	0	1	0	5	8	
32.04.40	RANCABALI	0	0	0	0	0	0	0	0	0	0	0	0	0	0	0	1	3	0
32.04.44	CANGKUANG	0	0	0	0	0	0	0	0	0	0	0	0	0	0	0	2	19	10
32.04.46	KUTAWARINGIN	0	0	0	0	0	0	0	0	0	0	0	0	0	0	0	0	10	6
JUMLAH		0	0	1	0	1	0	0	0	0	0	0	0	3	0	17	8	1.287	829

Sumber Data : Data Konsolidasi Bersih Kemendagri Semester 2 - Tahun 2023





JUMLAH PENDUDUK BERDASARKAN PEKERJAAN

DI KABUPATEN BANDUNG SEMESTER 2 - TAHUN 2023

KODE WILAYAH	KECAMATAN	JENIS PEKERJAAN																	
		GURU		PILOT		PENGACARA		NOTARIS		ARSITEK		AKUNTAN		KONSULTAN		DOKTER			
		L	P	L	P	L	P	L	P	L	P	L	P	L	P	L	P		
32.04.05	CILEUNYI	407	1.038	0	0	20	1	7	6	14	2	4	3	44	7	40	67		
32.04.06	CIMENYAN	187	414	1	0	8	4	2	2	26	11	2	2	25	5	33	73		
32.04.07	CILENGKRANG	94	199	1	0	2	0	0	1	3	1	1	0	11	1	7	15		
32.04.08	BOJONGSOANG	230	524	0	0	27	0	1	2	2	1	1	0	11	5	32	53		
32.04.09	MARGAHAYU	234	742	1	0	7	3	8	8	14	8	5	5	18	1	77	101		
32.04.10	MARGAASIH	270	593	4	0	9	2	2	3	5	0	1	1	5	3	43	69		
32.04.11	KATAPANG	279	591	0	0	2	1	0	2	4	0	1	1	9	3	11	28		
32.04.12	DAYEUHKOLOT	158	371	2	0	14	1	3	0	3	3	0	0	5	1	18	27		
32.04.13	BANJARAN	333	533	0	0	8	0	1	2	2	0	0	0	4	0	9	14		
32.04.14	PAMEUNGPEUK	203	361	0	0	9	1	1	0	2	0	0	0	4	0	4	8		
32.04.15	PANGALENGAN	209	356	0	0	2	1	0	0	0	0	0	0	2	0	13	6		
32.04.16	ARJASARI	171	267	0	0	5	2	0	0	0	0	2	1	2	1	4	2		
32.04.17	CIMAUNG	175	240	0	0	1	0	0	0	1	0	0	0	1	0	3	7		
32.04.25	CICALENGKA	330	547	0	0	4	1	0	0	1	0	1	0	4	0	4	10		
32.04.26	NAGREG	101	197	0	0	0	0	0	0	0	0	0	0	4	1	1	3		
32.04.27	CIKANCUNG	120	226	0	0	2	0	0	0	0	0	0	0	1	0	1	2		
32.04.28	RANCAEKEK	460	922	0	0	12	1	1	1	4	1	1	0	9	2	19	26		
32.04.29	CIPARAY	415	600	0	0	8	1	0	0	1	0	0	0	3	0	11	8		
32.04.30	PACET	249	297	0	0	2	0	0	1	1	0	0	0	0	0	4	7		
32.04.31	KERTASARI	118	157	0	0	0	0	0	0	0	0	0	0	0	0	1	2		
32.04.32	BALEENDAH	530	1.106	0	0	15	1	1	2	10	1	4	0	23	4	25	38		
32.04.33	MAJALAYA	264	385	0	0	4	0	1	1	0	0	0	0	1	0	12	5		
32.04.34	SOLOKANJERUK	169	239	0	0	4	0	0	0	0	0	0	0	4	0	7	8		
32.04.35	PASEH	167	267	0	0	0	0	0	1	2	0	1	1	2	0	11	9		
32.04.36	IBUN	100	180	0	0	0	0	0	1	0	0	0	0	0	1	4	1		
32.04.37	SOREANG	286	434	0	0	6	0	1	0	1	0	1	0	13	0	19	24		
32.04.38	PASIRJAMBU	107	176	0	0	0	1	0	0	1	0	0	0	5	1	3	3		
32.04.39	CIWIDEY	128	192	0	0	1	1	0	0	3	0	0	0	4	0	4	3		
32.04.40	RANCABALI	53	73	0	0	0	0	0	0	0	0	0	0	0	0	0	0		
32.04.44	CANGKUANG	179	353	0	0	3	0	0	0	5	0	1	0	4	1	7	7		
32.04.46	KUTAWARINGIN	128	215	0	0	3	0	0	0	0	0	1	0	2	0	2	5		
	JUMLAH	6.854	12.795	9	0	178	22	29	33	105	28	27	14	220	37	429	631		

Sumber Data : Data Konsolidasi Bersih Kemendagri Semester 2 - Tahun 2023





JUMLAH PENDUDUK BERDASARKAN PEKERJAAN

DI KABUPATEN BANDUNG SEMESTER 2 - TAHUN 2023

KODE WILAYAH	KECAMATAN	JENIS PEKERJAAN																	
		BIDAN		PERAWAT		APOTEKER		PSIKIATER /PSIKOLOG		PENYIAR TELEVISI		PENYIAR RADIO		PELAUT		PENELITI			
		L	P	L	P	L	P	L	P	L	P	L	P	L	P	L	P		
32.04.05	CILEUNYI	0	103	43	154	12	25	2	1	0	1	0	0	17	0	3	3		
32.04.06	CIMENYAN	0	36	29	81	4	10	2	6	0	0	1	2	2	0	4	4		
32.04.07	CILENGKRANG	0	24	24	53	4	6	1	1	0	0	1	0	3	0	3	2		
32.04.08	BOJONGSOANG	0	50	17	66	1	13	0	1	0	0	0	1	5	1	2	0		
32.04.09	MARGAHAYU	0	74	18	96	8	21	1	5	0	0	3	0	6	0	5	2		
32.04.10	MARGAASIH	0	58	19	70	4	6	0	1	0	0	0	0	9	0	0	0		
32.04.11	KATAPANG	0	79	32	82	4	7	0	2	0	0	0	0	12	0	3	1		
32.04.12	DAYEUHKOLOT	0	48	10	44	0	9	1	0	0	0	0	0	2	0	1	0		
32.04.13	BANJARAN	0	61	25	70	5	7	2	0	0	0	0	0	5	0	1	0		
32.04.14	PAMEUNGPEUK	0	51	24	69	2	4	0	0	0	0	1	0	5	0	0	0		
32.04.15	PANGALENGAN	0	51	12	42	0	8	0	0	0	0	0	0	1	0	0	1		
32.04.16	ARJASARI	0	34	26	41	1	3	0	0	0	0	0	0	3	0	2	0		
32.04.17	CIMAUNG	0	49	9	22	0	4	0	0	0	0	0	0	3	0	1	0		
32.04.25	CICALENGKA	0	63	29	83	3	10	0	1	0	0	0	0	2	0	3	0		
32.04.26	NAGREG	0	47	7	42	1	2	0	0	0	0	0	0	2	0	0	0		
32.04.27	CIKANCUNG	0	27	7	24	1	7	0	0	0	0	0	0	3	0	1	0		
32.04.28	RANCAEKEK	0	108	48	144	8	23	0	0	0	0	0	0	6	0	2	1		
32.04.29	CIPARAY	0	94	32	102	2	8	0	0	0	0	0	0	7	0	2	0		
32.04.30	PACET	0	33	11	16	1	4	0	0	0	0	0	0	0	0	1	0		
32.04.31	KERTASARI	0	25	8	7	0	1	0	0	0	0	0	0	0	0	0	0		
32.04.32	BALEENDAH	0	135	68	241	11	20	0	1	0	1	1	0	11	1	1	0		
32.04.33	MAJALAYA	0	88	38	81	3	11	0	0	0	0	0	0	3	0	0	0		
32.04.34	SOLOKANJERUK	0	60	33	73	2	9	0	0	0	0	0	0	4	0	1	0		
32.04.35	PASEH	0	66	37	67	1	4	0	0	0	0	0	0	4	0	0	0		
32.04.36	IBUN	0	47	36	48	0	2	0	0	0	0	0	0	2	0	0	0		
32.04.37	SOREANG	0	78	37	70	2	8	0	0	0	0	0	0	4	0	2	0		
32.04.38	PASIRJAMBU	0	28	6	20	0	4	0	0	0	0	0	0	2	0	0	0		
32.04.39	CIWIDEY	0	14	10	18	1	4	0	1	0	0	0	0	6	0	0	0		
32.04.40	RANCABALI	0	16	6	4	0	2	0	0	0	0	0	0	0	0	1	0		
32.04.44	CANGKUANG	0	59	25	46	1	5	0	0	0	0	0	0	6	0	3	0		
32.04.46	KUTAWARINGIN	0	33	10	37	2	6	0	0	0	0	0	0	2	0	0	0		
	JUMLAH	0	1.739	736	2.013	84	253	9	20	0	2	7	3	137	2	42	14		

Sumber Data : Data Konsolidasi Bersih Kemendagri Semester 2 - Tahun 2023



JUMLAH PENDUDUK BERDASARKAN PEKERJAAN

DI KABUPATEN BANDUNG SEMESTER 2 - TAHUN 2023



KODE WILAYAH	KECAMATAN	JENIS PEKERJAAN															
		SOPIR		PIALANG		PARANORMAL		PEDAGANG		PERANGKAT DESA		KEPALA DESA		BIARAWAN /BIARAWATI		WIRASWASTA	
		L	P	L	P	L	P	L	P	L	P	L	P	L	P	L	P
32.04.05	CILEUNYI	185	0	0	0	0	0	1.232	315	14	0	5	0	0	0	7.405	1.260
32.04.06	CIMENYAN	238	0	0	0	1	0	940	234	16	6	5	1	1	0	3.611	835
32.04.07	CILENGKRANG	41	0	0	0	0	1	289	79	11	0	1	0	0	0	2.093	293
32.04.08	BOJONGSOANG	41	0	0	0	2	0	263	75	6	2	2	0	0	0	4.484	801
32.04.09	MARGAHAYU	146	0	0	0	0	0	806	164	7	0	2	0	0	1	6.420	1.155
32.04.10	MARGAASIH	120	0	0	0	1	0	690	121	33	7	5	0	1	1	8.265	917
32.04.11	KATAPANG	146	0	1	0	0	0	517	129	8	0	2	0	0	1	5.495	683
32.04.12	DAYEUHKOLOT	80	1	0	0	0	1	467	80	9	2	2	0	0	0	5.487	728
32.04.13	BANJARAN	85	0	0	0	1	0	567	135	10	2	7	0	0	0	5.778	682
32.04.14	PAMEUNGPEUK	71	0	0	0	2	0	255	49	5	0	1	0	0	0	2.831	312
32.04.15	PANGALENGAN	305	0	0	0	0	0	861	248	33	2	3	1	0	0	4.683	286
32.04.16	ARJASARI	57	0	0	0	0	0	298	60	7	0	8	0	0	0	3.205	299
32.04.17	CIMAUNG	155	0	0	0	0	0	219	55	3	1	1	1	0	0	2.224	182
32.04.25	CICALENGKA	65	0	0	0	0	0	694	309	22	1	4	0	0	0	5.042	728
32.04.26	NAGREG	80	0	0	0	0	0	146	31	11	1	1	0	0	0	1.673	119
32.04.27	CIKANCUNG	73	1	0	0	1	0	402	103	12	1	5	0	0	0	2.106	151
32.04.28	RANCAEKEK	61	0	0	0	2	0	505	172	5	1	5	2	0	0	5.832	902
32.04.29	CIPARAY	93	0	0	0	4	2	710	192	17	1	6	0	0	0	5.242	588
32.04.30	PACET	64	0	2	1	2	0	509	62	9	2	3	0	0	0	2.829	103
32.04.31	KERTASARI	53	0	0	0	0	0	137	50	7	1	3	0	0	0	1.721	65
32.04.32	BALEENDAH	309	0	0	0	1	0	1.337	237	5	1	0	0	0	0	10.299	1.285
32.04.33	MAJALAYA	63	0	0	0	1	0	691	211	15	0	8	1	0	0	4.470	509
32.04.34	SOLOKANJERUK	39	0	0	0	0	0	137	39	6	0	2	0	0	0	2.221	217
32.04.35	PASEH	29	0	0	0	3	0	391	94	10	0	3	1	0	0	3.476	330
32.04.36	IBUN	74	0	0	0	0	0	155	69	7	1	7	1	0	0	1.627	155
32.04.37	SOREANG	96	0	0	0	1	1	535	110	21	4	7	0	0	0	7.067	773
32.04.38	PASIRJAMBU	89	0	0	0	2	0	395	113	7	3	3	1	0	0	3.451	222
32.04.39	CIWIDEY	142	0	0	0	2	0	473	87	3	1	1	0	0	0	3.555	166
32.04.40	RANCABALI	52	0	0	0	0	0	80	33	13	0	1	0	0	0	1.280	99
32.04.44	CANGKUANG	61	0	0	0	0	1	195	70	7	0	4	1	0	0	4.373	470
32.04.46	KUTAWARINGIN	87	0	0	0	0	0	407	59	5	4	8	1	0	1	4.370	216
	JUMLAH	3.200	2	3	1	26	6	15.303	3.785	344	44	115	11	2	4	132.615	15.531

Sumber Data : Data Konsolidasi Bersih Kemendagri Semester 2 - Tahun 2023





JUMLAH PENDUDUK BERDASARKAN PEKERJAAN

DI KABUPATEN BANDUNG SEMESTER 2 - TAHUN 2023

KODE WILAYAH	KECAMATAN	JENIS PEKERJAAN																			
		ANGGOTA LEMB. TINGGI LAINNYA		ARTIS		ATLIT		CHEFF		MANAJER		TENAGA TATA USAHA		OPERATOR		PEKERJA PENGOLAHAN KERAJINAN					
		L	P	L	P	L	P	L	P	L	P	L	P	L	P	L	P				
32.04.05	CILEUNYI	8	4	0	0	0	0	0	1	0	0	0	0	0	0	0	0	0	0	0	
32.04.06	CIMENYAN	8	3	0	0	0	0	0	0	0	0	0	0	0	0	0	1	0	0	0	
32.04.07	CILENGKRANG	5	4	0	0	0	0	0	0	0	0	0	0	0	0	0	0	0	0	0	
32.04.08	BOJONGSOANG	11	7	0	0	0	0	0	1	0	0	0	0	0	0	0	0	0	0	0	
32.04.09	MARGAHAYU	45	7	0	0	0	0	0	0	0	0	0	0	0	0	0	0	0	0	0	
32.04.10	MARGAASIH	8	11	0	1	0	0	0	0	0	0	0	0	0	0	0	0	0	0	0	
32.04.11	KATAPANG	8	4	0	0	0	0	0	0	0	0	0	0	0	0	0	0	0	0	0	
32.04.12	DAYEUHKOLOT	8	8	0	0	0	0	0	0	0	0	0	0	0	0	0	0	0	0	0	
32.04.13	BANJARAN	4	4	0	0	0	0	0	0	0	0	0	0	0	0	0	0	0	0	0	
32.04.14	PAMEUNGPEUK	4	2	0	0	0	0	0	0	0	0	0	0	0	0	0	0	0	0	0	
32.04.15	PANGALENGAN	4	3	0	0	0	0	0	0	0	0	0	0	0	0	0	0	0	0	0	
32.04.16	ARJASARI	2	2	0	0	0	0	0	0	0	0	0	0	0	0	0	0	0	0	0	
32.04.17	CIMAUNG	3	5	0	0	0	0	0	0	0	0	0	0	0	0	0	0	0	0	0	
32.04.25	CICALENGKA	6	0	0	0	0	0	0	0	0	0	0	0	0	0	0	0	0	0	0	
32.04.26	NAGREG	0	0	0	0	0	0	0	0	0	0	0	0	0	0	0	0	0	0	0	
32.04.27	CIKANCUNG	3	2	0	0	0	0	0	0	0	0	0	0	0	0	0	0	0	0	0	
32.04.28	RANCAEKEK	7	2	0	0	0	0	0	0	0	0	0	0	0	0	0	0	0	1	0	
32.04.29	CIPARAY	10	12	0	0	0	0	0	0	0	0	0	0	0	0	0	0	0	0	0	
32.04.30	PACET	3	7	0	0	0	0	0	0	0	0	0	0	0	0	0	0	0	0	0	
32.04.31	KERTASARI	0	0	0	0	0	0	0	0	0	0	0	0	0	0	0	0	0	0	0	
32.04.32	BALEENDAH	22	10	0	1	2	0	0	0	0	0	0	0	0	0	0	0	0	0	0	
32.04.33	MAJALAYA	4	1	0	0	0	0	0	0	0	0	0	0	0	0	0	1	0	0	0	
32.04.34	SOLOKANJERUK	1	3	0	0	0	0	0	0	0	0	0	0	0	0	0	0	0	0	0	
32.04.35	PASEH	7	0	0	0	0	0	0	0	0	0	0	0	0	0	0	0	0	0	0	
32.04.36	IBUN	1	0	0	0	0	0	0	0	0	0	0	0	0	0	0	0	0	0	0	
32.04.37	SOREANG	11	1	0	0	0	0	0	0	0	0	0	0	0	0	0	0	0	0	0	
32.04.38	PASIRJAMBU	5	3	0	0	0	0	0	0	0	0	0	0	0	0	0	0	0	0	0	
32.04.39	CIWIDEY	7	1	0	0	0	0	0	0	0	0	0	0	0	0	0	0	0	0	0	
32.04.40	RANCABALI	2	2	0	0	0	0	0	0	0	0	0	0	0	0	0	0	0	0	0	
32.04.44	CANGKUANG	2	1	0	0	0	0	0	0	0	0	0	0	0	0	0	0	0	0	0	
32.04.46	KUTAWARINGIN	2	2	0	0	0	0	0	0	0	0	0	0	0	0	0	0	0	0	0	
	JUMLAH	211	111	0	2	2	0	2	0	0	0	0	0	0	0	1	1	1	1	0	

Sumber Data : Data Konsolidasi Bersih Kemendagri Semester 2 - Tahun 2023



JUMLAH PENDUDUK BERDASARKAN PEKERJAAN

DI KABUPATEN BANDUNG SEMESTER 2 - TAHUN 2023

KODE WILAYAH	KECAMATAN	JENIS PEKERJAAN						JUMLAH
		TEKNISI		ASISTEN AHLI		PEKERJAAN LAINNYA		
		L	P	L	P	L	P	
32.04.05	CILEUNYI	0	0	0	0	0	0	178.729
32.04.06	CIMENYAN	2	0	0	0	0	0	110.976
32.04.07	CILENGKRANG	0	0	0	0	1	2	54.218
32.04.08	BOJONGSOANG	0	0	0	2	1	0	109.483
32.04.09	MARGAHAYU	0	0	0	1	6	1	119.384
32.04.10	MARGAASIH	0	0	0	0	0	0	151.365
32.04.11	KATAPANG	0	0	0	0	1	0	134.793
32.04.12	DAYEUHKOLOT	0	0	0	0	0	1	104.955
32.04.13	BANJARAN	0	0	0	0	0	0	138.813
32.04.14	PAMEUNGPEUK	0	0	0	0	0	1	92.662
32.04.15	PANGALENGAN	0	0	0	0	0	0	163.863
32.04.16	ARJASARI	0	0	0	0	0	0	112.953
32.04.17	CIMAUNG	0	0	0	0	1	0	92.889
32.04.25	CICALENGKA	0	0	0	0	0	0	128.288
32.04.26	NAGREG	0	0	0	0	1	0	61.340
32.04.27	CIKANCUNG	0	0	0	0	0	2	103.601
32.04.28	RANCAEKEK	0	0	0	0	2	0	188.301
32.04.29	CIPARAY	0	0	0	0	0	0	180.480
32.04.30	PACET	0	0	0	0	0	0	126.819
32.04.31	KERTASARI	0	0	0	0	0	0	74.511
32.04.32	BALEENDAH	0	0	0	0	0	1	270.306
32.04.33	MAJALAYA	0	0	0	0	0	1	166.861
32.04.34	SOLOKANJERUK	0	0	0	0	0	0	91.086
32.04.35	PASEH	0	0	0	0	1	2	143.174
32.04.36	IBUN	0	0	0	0	0	0	93.831
32.04.37	SOREANG	0	1	0	0	0	1	120.802
32.04.38	PASIRJAMBU	0	0	0	0	0	0	96.324
32.04.39	CIWIDEY	0	0	0	0	0	0	90.740
32.04.40	RANCABALI	0	0	0	0	0	0	53.283
32.04.44	CANGKUANG	0	0	0	0	3	1	84.247
32.04.46	KUTAWARINGIN	0	0	0	0	1	1	110.095
	JUMLAH	2	1	0	3	18	14	3.749.172

Sumber Data : Data Konsolidasi Bersih Kemendagri Semester 2 - Tahun 2023

JUMLAH PENDUDUK BERDASARKAN AGAMA

DI KABUPATEN BANDUNG SEMESTER 2 - TAHUN 2023



KODE WILAYAH	KECAMATAN	ISLAM		KRISTEN		KATHOLIK		HINDU		BUDHA		KHONGHUCU		KEPERCAYAAN		JUMLAH
		L	P	L	P	L	P	L	P	L	P	L	P	L	P	
32.04.05	CILEUNYI	88.474	86.818	1.282	1.231	363	356	52	44	58	51	0	0	0	0	178.729
32.04.06	CIMENYAN	54.666	52.741	928	926	719	694	42	38	13	18	0	0	100	91	110.976
32.04.07	CILENGKRANG	26.720	25.960	339	340	406	411	24	16	1	1	0	0	0	0	54.218
32.04.08	BOJONGSOANG	53.735	52.820	1.042	991	378	366	11	13	36	42	1	0	33	15	109.483
32.04.09	MARGAHAYU	53.122	52.181	4.497	4.754	1.813	1.937	46	44	482	488	8	8	2	2	119.384
32.04.10	MARGAASIH	69.531	67.121	4.652	4.771	1.839	1.968	28	29	662	683	18	15	36	12	151.365
32.04.11	KATAPANG	66.614	64.520	1.443	1.423	327	345	4	11	45	50	2	1	4	4	134.793
32.04.12	DAYEUHKOLO	50.515	48.974	1.904	2.009	652	644	20	17	96	105	8	10	0	1	104.955
32.04.13	BANJARAN	69.840	67.343	620	669	150	140	3	2	22	13	0	0	3	8	138.813
32.04.14	PAMEUNGPEUK	46.457	45.068	444	415	146	122	0	0	4	6	0	0	0	0	92.662
32.04.15	PANGALENGAN	82.994	80.469	185	156	28	20	3	1	0	0	0	0	5	2	163.863
32.04.16	ARJASARI	57.151	55.249	250	226	32	37	2	3	2	1	0	0	0	0	112.953
32.04.17	CIMAUNG	47.041	45.552	128	108	18	14	0	0	3	2	0	0	9	14	92.889
32.04.25	CICALENGKA	64.686	62.866	296	276	70	61	7	5	10	10	0	0	1	0	128.288
32.04.26	NAGREG	31.309	29.631	165	169	26	24	5	7	1	3	0	0	0	0	61.340
32.04.27	CIKANCUNG	52.975	50.338	107	110	32	31	0	0	2	2	0	0	3	1	103.601
32.04.28	RANCAEKEK	93.109	91.852	1.316	1.315	261	268	10	13	57	49	0	0	29	22	188.301
32.04.29	CIPARAY	91.156	87.900	538	553	127	111	0	0	3	4	1	0	43	44	180.480
32.04.30	PACET	65.412	61.316	32	32	14	12	0	0	0	1	0	0	0	0	126.819
32.04.31	KERTASARI	37.988	36.520	1	1	0	1	0	0	0	0	0	0	0	0	74.511
32.04.32	BALEENDAH	133.342	129.579	2.838	2.709	816	835	25	21	65	53	6	11	3	3	270.306
32.04.33	MAJALAYA	84.738	80.770	568	548	87	98	4	4	23	15	4	2	0	0	166.861
32.04.34	SOLOKANJERUK	46.382	44.402	106	99	31	27	3	3	17	14	0	0	1	1	91.086
32.04.35	PASEH	73.415	69.360	147	155	46	40	2	4	1	1	0	0	2	1	143.174
32.04.36	IBUN	48.000	45.755	32	30	6	5	0	0	1	0	0	0	1	1	93.831
32.04.37	SOREANG	60.492	58.744	622	611	162	152	1	0	11	7	0	0	0	0	120.802
32.04.38	PASIRJAMBU	49.038	46.991	100	103	49	34	0	0	2	4	0	0	2	1	96.324
32.04.39	CIWIDEY	46.360	44.088	115	119	22	31	0	0	2	0	0	0	1	2	90.740
32.04.40	RANCABALI	27.248	25.946	29	28	14	10	1	0	0	0	0	0	2	5	53.283
32.04.44	CANGKUANG	41.660	40.390	936	893	188	163	1	1	7	3	0	0	4	1	84.247
32.04.46	KUTAWARINGIN	55.933	53.727	159	163	46	45	2	1	9	10	0	0	0	0	110.095
JUMLAH		1.870.103	1.804.991	25.821	25.933	8.868	9.002	296	277	1.635	1.636	48	47	284	231	3.749.172

Sumber Data : Data Konsolidasi Bersih Kemendagri Semester 2 - Tahun 2023

DIAGRAM JUMLAH PENDUDUK BERDASARKAN AGAMA

DI KABUPATEN BANDUNG SEMESTER 2 - TAHUN 2023



JUMLAH PENDUDUK BERDASARKAN KELOMPOK UMUR

DI KABUPATEN BANDUNG SEMESTER 2 - TAHUN 2023



KODE WILAYAH	KECAMATAN	KELOMPOK UMUR																	
		0-4 Th			5-9 Th			10-14 Th			15-19 Th			20-24 Th			25-29 Th		
		L	P	JML	L	P	JML	L	P	JML	L	P	JML	L	P	JML	L	P	JML
32. 04. 05	CILEUNYI	6.172	5.792	11.964	7.740	7.369	15.109	8.403	7.787	16.190	7.086	6.664	13.750	8.169	7.731	15.900	7.339	7.151	14.490
32. 04. 06	CIMENYAN	3.746	3.648	7.394	4.662	4.405	9.067	4.910	4.579	9.489	3.957	3.764	7.721	4.957	4.702	9.659	4.635	4.301	8.936
32. 04. 07	CILENGKRANG	2.089	1.969	4.058	2.336	2.183	4.519	2.432	2.300	4.732	1.989	1.936	3.925	2.413	2.341	4.754	2.323	2.180	4.503
32. 04. 08	BOJONGSOANG	4.019	3.902	7.921	4.678	4.394	9.072	4.883	4.606	9.489	4.050	3.838	7.888	5.072	5.010	10.082	4.669	4.635	9.304
32. 04. 09	MARGAHAYU	3.956	3.566	7.522	4.918	4.537	9.455	5.172	4.996	10.168	4.270	4.094	8.364	5.322	5.017	10.339	4.825	4.665	9.490
32. 04. 10	MARGAASIH	5.814	5.563	11.377	6.807	6.739	13.546	7.353	6.845	14.198	5.357	5.241	10.598	6.870	6.654	13.524	6.655	6.183	12.838
32. 04. 11	KATAPANG	5.080	4.833	9.913	6.156	5.774	11.930	6.325	6.071	12.396	5.015	4.906	9.921	6.148	5.881	12.029	5.714	5.373	11.087
32. 04. 12	DAYEUHKOLOKOT	3.525	3.232	6.757	4.533	4.196	8.729	4.785	4.375	9.160	3.848	3.677	7.525	4.598	4.488	9.086	4.343	4.162	8.505
32. 04. 13	BANJARAN	5.320	5.031	10.351	6.225	5.808	12.033	6.618	6.302	12.920	5.418	5.223	10.641	6.213	5.828	12.041	5.681	5.314	10.995
32. 04. 14	PAMEUNGPEUK	4.001	3.702	7.703	4.293	3.927	8.220	4.390	4.037	8.427	3.368	3.164	6.532	4.251	4.342	8.593	4.146	4.103	8.249
32. 04. 15	PANGALENGAN	6.552	6.127	12.679	7.514	7.004	14.518	8.049	7.561	15.610	6.149	6.080	12.229	7.563	7.054	14.617	6.755	6.106	12.861
32. 04. 16	ARJASARI	4.626	4.269	8.895	5.322	5.188	10.510	5.291	5.158	10.449	4.159	4.110	8.269	5.102	4.960	10.062	4.910	4.654	9.564
32. 04. 17	CIMAUNG	3.691	3.539	7.230	4.217	3.876	8.093	4.309	4.068	8.377	3.289	3.259	6.548	4.017	4.016	8.033	3.985	3.732	7.717
32. 04. 25	CICALENGKA	5.119	4.785	9.904	5.873	5.527	11.400	6.049	5.843	11.892	5.098	4.994	10.092	6.263	5.789	12.052	5.685	5.126	10.811
32. 04. 26	NAGREG	2.596	2.440	5.036	2.908	2.678	5.586	2.944	2.796	5.740	2.428	2.320	4.748	3.006	2.778	5.784	2.849	2.556	5.405
32. 04. 27	CIKANCUNG	4.671	4.512	9.183	5.288	4.860	10.148	5.180	4.883	10.063	4.164	4.098	8.262	4.992	4.720	9.712	4.553	4.156	8.709
32. 04. 28	RANCAEKEK	6.943	6.606	13.549	8.263	7.870	16.133	8.818	8.354	17.172	7.204	6.855	14.059	8.435	8.353	16.788	7.974	7.525	15.499
32. 04. 29	CIPARAY	7.066	6.672	13.738	8.409	7.904	16.313	8.529	8.272	16.801	6.798	6.473	13.271	8.286	8.028	16.314	7.771	7.101	14.872
32. 04. 30	PACET	5.828	5.543	11.371	6.640	6.263	12.903	6.162	5.957	12.119	4.685	4.487	9.172	5.910	5.479	11.389	5.703	5.210	10.913
32. 04. 31	KERTASARI	2.916	2.756	5.672	3.382	3.193	6.575	3.729	3.504	7.233	2.804	2.776	5.580	3.455	3.120	6.575	3.170	2.866	6.036
32. 04. 32	BALEENDAH	10.419	9.744	20.163	12.437	11.762	24.199	13.348	12.403	25.751	10.422	10.129	20.551	12.386	11.876	24.262	11.195	10.554	21.749
32. 04. 33	MAJALAYA	6.359	6.056	12.415	7.616	7.225	14.841	8.051	7.627	15.678	6.229	6.174	12.403	7.773	7.357	15.130	6.963	6.275	13.238
32. 04. 34	SOLOKANJERUK	3.703	3.474	7.177	4.206	3.872	8.078	4.300	4.021	8.321	3.327	3.267	6.594	4.038	3.851	7.889	3.809	3.625	7.434
32. 04. 35	PASEH	6.329	6.002	12.331	7.013	6.516	13.529	7.171	6.826	13.997	5.146	5.045	10.191	6.939	6.648	13.587	6.338	5.713	12.051
32. 04. 36	IBUN	4.217	3.720	7.937	4.473	4.353	8.826	4.513	4.267	8.780	3.595	3.498	7.093	4.314	4.338	8.652	4.031	3.834	7.865
32. 04. 37	SOREANG	4.738	4.321	9.059	5.328	5.026	10.354	5.549	5.289	10.838	4.491	4.404	8.895	5.317	5.236	10.553	5.083	4.855	9.938
32. 04. 38	PASIRJAMBU	3.638	3.461	7.099	4.457	4.045	8.502	4.622	4.447	9.069	3.505	3.410	6.915	4.425	4.064	8.489	4.003	3.628	7.631
32. 04. 39	CIWIDEY	3.564	3.370	6.934	4.153	3.885	8.038	4.394	3.964	8.358	3.187	2.858	6.045	3.905	3.744	7.649	3.704	3.332	7.036
32. 04. 40	RANCABALI	1.939	1.764	3.703	2.387	2.137	4.524	2.536	2.433	4.969	1.878	1.934	3.812	2.356	2.209	4.565	2.203	1.899	4.102
32. 04. 44	CANGKUANG	3.306	3.175	6.481	3.906	3.576	7.482	4.017	3.756	7.773	3.000	2.911	5.911	3.835	3.657	7.492	3.491	3.410	6.901
32. 04. 46	KUTAWARINGIN	4.531	4.409	8.940	5.228	4.836	10.064	5.266	5.059	10.325	4.125	3.946	8.071	4.940	4.824	9.764	4.601	4.378	8.979
	JUMLAH	146.473	137.983	284.456	171.368	160.928	332.296	178.098	168.386	346.484	140.041	135.535	275.576	171.270	164.095	335.365	159.106	148.602	307.708

Sumber Data : Data Konsolidasi Bersih Kemendagri Semester 2 - Tahun 2023



JUMLAH PENDUDUK BERDASARKAN KELOMPOK UMUR

DI KABUPATEN BANDUNG SEMESTER 2 - TAHUN 2023



KODE WILAYAH	KECAMATAN	KELOMPOK UMUR																	
		30-34 Th			35-39 Th			40-44 Th			45-49 Th			50-54 Th			55-59 Th		
		L	P	JML	L	P	JML	L	P	JML	L	P	JML	L	P	JML	L	P	JML
32.04.05	CILEUNYI	6.316	6.185	12.501	5.979	6.065	12.044	7.034	7.550	14.584	6.665	6.983	13.648	6.187	6.233	12.420	4.774	4.798	9.572
32.04.06	CIMENYAN	4.203	4.090	8.293	3.996	3.970	7.966	4.776	4.599	9.375	3.999	3.857	7.856	3.525	3.474	6.999	2.849	2.861	5.710
32.04.07	CILENGKRANG	2.183	2.065	4.248	1.942	1.818	3.760	2.106	2.093	4.199	1.852	1.949	3.801	1.765	1.831	3.596	1.405	1.403	2.808
32.04.08	BOJONGSOANG	4.200	3.996	8.196	3.787	3.674	7.461	4.259	4.387	8.646	3.912	4.212	8.124	3.692	3.896	7.588	3.031	2.923	5.954
32.04.09	MARGAHAYU	4.441	4.385	8.826	4.358	4.225	8.583	4.803	4.936	9.739	4.431	4.509	8.940	3.872	4.040	7.912	3.007	3.328	6.335
32.04.10	MARGAASIH	6.220	5.908	12.128	5.820	5.469	11.289	5.966	5.948	11.914	5.296	5.345	10.641	4.595	4.563	9.158	3.515	3.559	7.074
32.04.11	KATAPANG	5.048	4.822	9.870	4.825	4.545	9.370	5.634	5.662	11.296	4.993	5.160	10.153	4.470	4.303	8.773	3.314	3.077	6.391
32.04.12	DAYEUKHKOLOT	3.808	3.527	7.335	3.640	3.533	7.173	4.519	4.516	9.035	4.101	4.329	8.430	3.656	3.525	7.181	2.674	2.745	5.419
32.04.13	BANJARAN	5.103	4.870	9.973	4.818	4.585	9.403	5.649	5.539	11.188	5.199	5.161	10.360	4.489	4.347	8.836	3.307	3.266	6.573
32.04.14	PAMEUNGPEUK	3.741	3.433	7.174	3.169	2.940	6.109	3.687	3.633	7.320	3.255	3.377	6.632	2.757	2.806	5.563	1.988	1.967	3.955
32.04.15	PANGALENGAN	5.795	5.683	11.478	5.252	5.209	10.461	6.185	5.867	12.052	5.495	5.613	11.108	4.886	5.041	9.927	4.089	3.990	8.079
32.04.16	ARJASARI	4.562	4.222	8.784	4.054	3.579	7.633	4.426	4.233	8.659	3.903	3.935	7.838	3.370	3.351	6.721	2.510	2.465	4.975
32.04.17	CIMAUNG	3.524	3.378	6.902	3.289	2.934	6.223	3.572	3.457	7.029	3.188	3.305	6.493	2.861	2.840	5.701	2.126	2.258	4.384
32.04.25	CICALENGKA	4.551	4.425	8.976	4.694	4.324	9.018	4.995	5.069	10.064	4.469	4.495	8.964	3.850	3.882	7.732	2.909	2.900	5.809
32.04.26	NAGREG	2.386	2.217	4.603	2.165	2.039	4.204	2.368	2.235	4.603	2.128	2.059	4.187	1.712	1.660	3.372	1.294	1.304	2.598
32.04.27	CIKANCUNG	4.078	3.729	7.807	3.870	3.646	7.516	3.918	3.714	7.632	3.186	3.248	6.434	2.773	2.627	5.400	2.037	2.033	4.070
32.04.28	RANCAEKEK	7.045	6.795	13.840	6.327	5.986	12.313	7.254	7.726	14.980	6.608	7.031	13.639	5.995	6.312	12.307	4.693	4.836	9.529
32.04.29	CIPARAY	6.805	6.289	13.094	6.294	6.165	12.459	7.269	6.988	14.257	6.232	6.334	12.566	5.493	5.456	10.949	4.121	4.173	8.294
32.04.30	PACET	5.289	4.698	9.987	4.869	4.225	9.094	4.809	4.524	9.333	3.912	3.812	7.724	3.380	3.207	6.587	2.555	2.493	5.048
32.04.31	KERTASARI	2.711	2.638	5.349	2.661	2.610	5.271	2.827	2.729	5.556	2.627	2.520	5.147	2.207	2.104	4.311	1.704	1.676	3.380
32.04.32	BALEENDAH	9.655	9.367	19.022	9.078	8.957	18.035	11.071	11.343	22.414	10.084	10.680	20.764	9.014	8.565	17.579	6.385	6.149	12.534
32.04.33	MAJALAYA	6.262	5.773	12.035	6.086	5.662	11.748	6.999	6.670	13.669	5.906	5.691	11.597	5.172	5.014	10.186	3.842	3.892	7.734
32.04.34	SOLOKANJERUK	3.453	3.260	6.713	3.363	3.161	6.524	3.831	3.668	7.499	3.093	3.266	6.359	2.835	2.784	5.619	2.123	1.968	4.091
32.04.35	PASEH	5.578	5.171	10.749	5.259	4.704	9.963	5.642	5.281	10.923	4.826	4.527	9.353	4.033	3.824	7.857	2.952	2.934	5.886
32.04.36	IBUN	3.660	3.432	7.092	3.512	3.225	6.737	3.806	3.511	7.317	3.029	2.883	5.912	2.740	2.496	5.236	1.918	1.883	3.801
32.04.37	SOREANG	4.446	4.383	8.829	4.279	4.111	8.390	4.992	4.782	9.774	4.374	4.278	8.652	3.784	3.769	7.553	2.929	3.014	5.943
32.04.38	PASIRJAMBU	3.650	3.625	7.275	3.440	3.127	6.567	3.760	3.709	7.469	3.276	3.194	6.470	3.024	2.949	5.973	2.316	2.289	4.605
32.04.39	CIWIDEY	3.365	3.362	6.727	3.260	3.114	6.374	3.836	3.473	7.309	3.179	3.110	6.289	2.781	2.656	5.437	2.162	2.152	4.314
32.04.40	RANCABALI	2.018	1.894	3.912	1.862	1.832	3.694	2.149	2.153	4.302	1.856	1.822	3.678	1.786	1.696	3.482	1.372	1.282	2.654
32.04.44	CANGKUANG	3.242	3.125	6.367	2.902	2.849	5.751	3.313	3.269	6.582	2.955	3.054	6.009	2.863	2.679	5.542	2.074	2.069	4.143
32.04.46	KUTAWARINGIN	4.301	3.988	8.289	4.142	3.973	8.115	4.495	4.362	8.857	3.763	3.667	7.430	3.230	3.114	6.344	2.423	2.400	4.823
JUMLAH		141.639	134.735	276.374	132.992	126.256	259.248	149.950	147.626	297.576	131.792	133.406	265.198	116.797	115.044	231.841	88.398	88.087	176.485

Sumber Data : Data Konsolidasi Bersih Kemendagri Semester 2 - Tahun 2023



JUMLAH PENDUDUK BERDASARKAN KELOMPOK UMUR

DI KABUPATEN BANDUNG SEMESTER 2 - TAHUN 2023



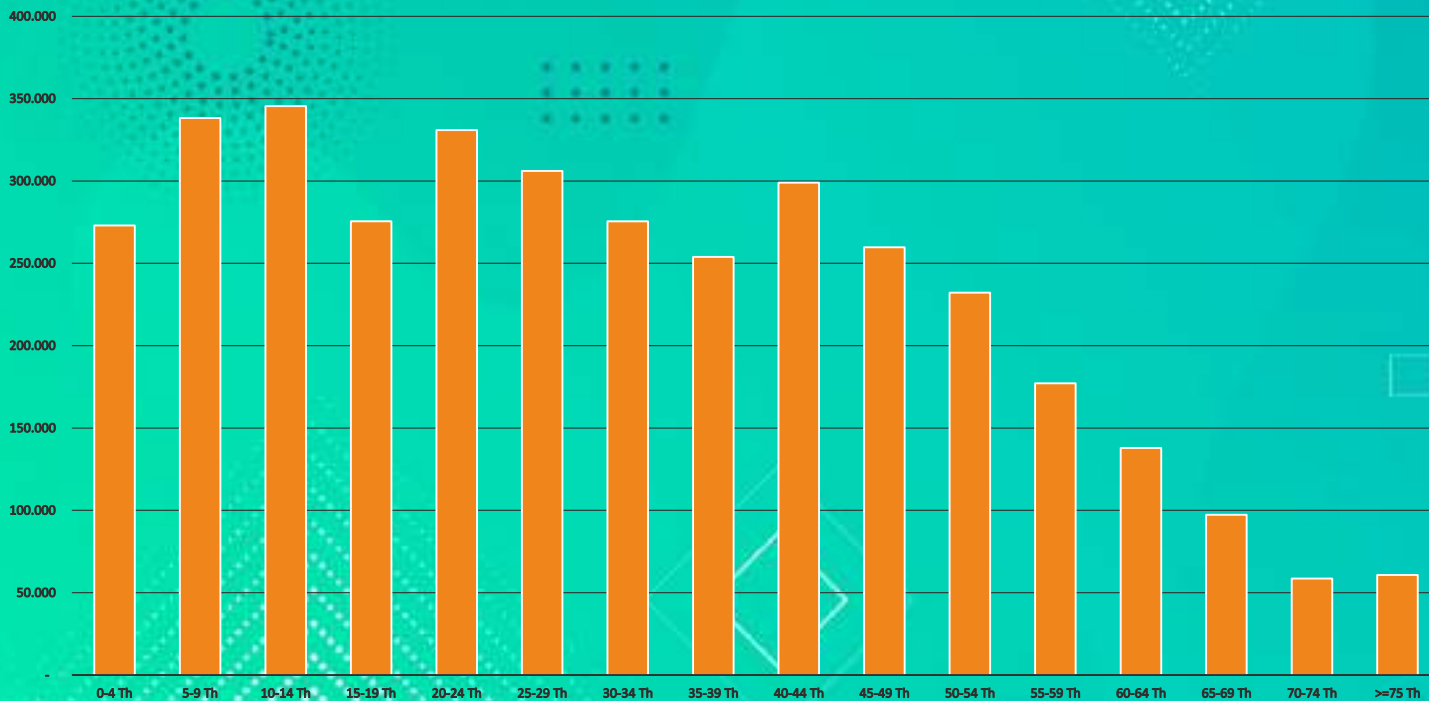
KODE WILAYAH	KECAMATAN	KELOMPOK UMUR												JUMLAH TOTAL		
		60-64 Th			65-69 Th			70-74 Th			>=75 Th			L	P	JML
		L	P	JML	L	P	JML	L	P	JML	L	P	JML			
32.04.05	CILEUNYI	3.544	3.327	6.871	2.293	2.252	4.545	1.364	1.275	2.639	1.164	1.338	2.502	90.229	88.500	178.729
32.04.06	CIMENYAN	2.358	2.424	4.782	1.796	1.699	3.495	1.100	981	2.081	999	1.154	2.153	56.468	54.508	110.976
32.04.07	CILENGKRANG	1.121	1.055	2.176	683	705	1.388	454	415	869	397	485	882	27.490	26.728	54.218
32.04.08	BOJONGSOANG	2.100	1.947	4.047	1.317	1.269	2.586	815	752	1.567	752	806	1.558	55.236	54.247	109.483
32.04.09	MARGAHAYU	2.595	2.779	5.374	2.002	1.998	4.000	1.066	1.143	2.209	932	1.196	2.128	59.970	59.414	119.384
32.04.10	MARGAASIH	2.781	2.621	5.402	1.737	1.682	3.419	1.041	1.067	2.108	939	1.212	2.151	76.766	74.599	151.365
32.04.11	KATAPANG	2.324	2.356	4.680	1.561	1.600	3.161	942	953	1.895	890	1.038	1.928	68.439	66.354	134.793
32.04.12	DAYEUHKOLOT	2.024	2.118	4.142	1.449	1.505	2.954	897	860	1.757	795	972	1.767	53.195	51.760	104.955
32.04.13	BANJARAN	2.435	2.529	4.964	1.853	1.864	3.717	1.181	1.179	2.360	1.129	1.329	2.458	70.638	68.175	138.813
32.04.14	PAMEUNGPEUK	1.507	1.552	3.059	1.124	1.154	2.278	723	735	1.458	651	739	1.390	47.051	45.611	92.662
32.04.15	PANGALENGAN	3.089	3.125	6.214	2.403	2.521	4.924	1.759	1.718	3.477	1.680	1.949	3.629	83.215	80.648	163.863
32.04.16	ARJASARI	1.888	1.922	3.810	1.371	1.420	2.791	951	945	1.896	992	1.105	2.097	57.437	55.516	112.953
32.04.17	CIMAUNG	1.839	1.729	3.568	1.318	1.287	2.605	965	854	1.819	1.009	1.158	2.167	47.199	45.690	92.889
32.04.25	CICALENGA	2.066	2.204	4.270	1.529	1.563	3.092	938	1.053	1.991	982	1.239	2.221	65.070	63.218	128.288
32.04.26	NAGREG	1.031	983	2.014	706	699	1.405	478	448	926	507	622	1.129	31.506	29.834	61.340
32.04.27	KIANCUNG	1.653	1.566	3.219	1.107	1.008	2.115	762	728	1.490	887	954	1.841	53.119	50.482	103.601
32.04.28	RANCAEKEK	3.706	3.543	7.249	2.505	2.413	4.918	1.559	1.503	3.062	1.453	1.811	3.264	94.782	93.519	188.301
32.04.29	CIPARAY	3.309	3.321	6.630	2.380	2.227	4.607	1.611	1.537	3.148	1.495	1.672	3.167	91.868	88.612	180.480
32.04.30	PACET	2.077	1.905	3.982	1.377	1.365	2.742	975	948	1.923	1.287	1.245	2.532	65.458	61.361	126.819
32.04.31	KERTASARI	1.429	1.466	2.895	969	1.025	1.994	738	746	1.484	660	793	1.453	37.989	36.522	74.511
32.04.32	BALEENDAH	4.554	4.556	9.110	3.204	3.212	6.416	1.997	1.882	3.879	1.846	2.032	3.878	137.095	133.211	270.306
32.04.33	MAJALAYA	3.174	3.123	6.297	2.204	2.039	4.243	1.406	1.370	2.776	1.382	1.489	2.871	85.424	81.437	166.861
32.04.34	SOLOKANJERUK	1.621	1.674	3.295	1.271	1.085	2.356	833	741	1.574	734	829	1.563	46.540	44.546	91.086
32.04.35	PASEH	2.468	2.403	4.871	1.657	1.613	3.270	1.137	1.097	2.234	1.125	1.257	2.382	73.613	69.561	143.174
32.04.36	IBUN	1.607	1.557	3.164	1.090	1.108	2.198	732	718	1.450	803	968	1.771	48.040	45.791	93.831
32.04.37	SOREANG	2.347	2.238	4.585	1.625	1.649	3.274	1.055	1.008	2.063	951	1.151	2.102	61.288	59.514	120.802
32.04.38	PASIRJAMBU	1.894	1.821	3.715	1.308	1.335	2.643	905	888	1.793	968	1.141	2.109	49.191	47.133	96.324
32.04.39	CIWIDEY	1.810	1.800	3.610	1.267	1.292	2.559	897	951	1.848	1.036	1.177	2.213	46.500	44.240	90.740
32.04.40	RANCABALI	1.030	971	2.001	759	733	1.492	613	604	1.217	550	626	1.176	27.294	25.989	53.283
32.04.44	CANGKUANG	1.580	1.548	3.128	1.058	1.058	2.116	643	608	1.251	611	707	1.318	42.796	41.451	84.247
32.04.46	KUTAWARINGIN	1.898	1.812	3.710	1.406	1.317	2.723	896	872	1.768	904	989	1.893	56.149	53.946	110.095
JUMLAH		68.859	67.975	136.834	48.329	47.697	96.026	31.433	30.579	62.012	30.510	35.183	65.693	1.907.055	1.842.117	3.749.172

Sumber Data : Data Konsolidasi Bersih Kemendagri Semester 2 - Tahun 2023



DIAGRAM JUMLAH PENDUDUK BERDASARKAN KELOMPOK UMUR

DI KABUPATEN BANDUNG SEMESTER 2 - TAHUN 2023



JUMLAH PENDUDUK BERDASARKAN GOLONGAN DARAH

DI KABUPATEN BANDUNG SEMESTER 2 - TAHUN 2023



KODE WILAYAH	KECAMATAN	JENIS GOLONGAN DARAH													
		A		B		AB		O		A+		A-		B+	
		L	P	L	P	L	P	L	P	L	P	L	P	L	P
32.04.05	CILEUNYI	6.219	6.226	5.979	6.281	3.021	2.867	11.066	10.431	198	236	10	18	188	224
32.04.06	CIMENYAN	3.470	3.551	3.253	3.467	1.755	1.680	6.241	5.611	65	82	5	6	56	62
32.04.07	CILENGKRANG	1.603	1.573	1.363	1.464	749	675	2.765	2.614	18	41	1	6	23	23
32.04.08	BOJONGSOANG	2.399	2.436	2.119	2.303	1.142	1.056	4.045	3.726	54	50	3	6	34	43
32.04.09	MARGAHAYU	4.130	4.416	3.979	4.247	1.939	1.828	7.891	7.476	94	114	11	7	83	100
32.04.10	MARGAASIH	2.180	2.253	1.935	2.075	895	857	3.802	3.627	74	71	4	4	46	43
32.04.11	KATAPANG	3.666	3.668	2.562	2.721	1.594	1.465	5.646	4.867	78	91	5	7	49	69
32.04.12	DAYEUHKOLOT	4.368	4.168	1.799	1.817	1.024	998	3.326	2.976	31	28	2	6	23	29
32.04.13	BANJARAN	1.328	1.303	1.060	1.162	698	589	2.280	1.916	24	32	3	3	25	26
32.04.14	PAMEUNGPEUK	1.513	1.470	1.442	1.544	904	837	2.917	2.470	27	34	5	7	15	21
32.04.15	PANGALENGAN	1.255	1.155	988	1.011	745	706	2.314	1.938	23	27	12	9	17	34
32.04.16	ARJASARI	1.227	1.117	1.043	1.140	550	519	1.823	1.474	26	31	2	3	17	17
32.04.17	CIMAUNG	849	771	625	671	642	585	1.272	1.134	25	31	6	0	9	15
32.04.25	CICALENGKA	1.206	1.220	1.094	1.116	627	580	2.392	2.091	29	28	6	8	21	18
32.04.26	NAGREG	767	781	645	679	440	443	1.657	1.491	28	37	0	0	23	29
32.04.27	CIKANCUNG	586	536	453	471	309	294	705	531	14	14	2	2	5	11
32.04.28	RANCAEKEK	2.902	2.931	2.137	2.214	1.430	1.343	3.849	3.384	42	61	2	6	43	39
32.04.29	CIPARAY	1.589	1.598	998	1.071	879	832	1.943	1.708	38	37	1	3	18	18
32.04.30	PACET	7.616	7.417	633	594	331	244	1.222	904	25	32	8	5	22	27
32.04.31	KERTASARI	432	435	395	401	329	235	842	693	4	2	1	1	2	7
32.04.32	BALEENDAH	4.927	4.842	4.345	4.503	2.604	2.468	8.590	7.417	97	104	23	20	69	63
32.04.33	MAJALAYA	1.311	1.219	921	873	579	541	1.995	1.721	19	20	2	1	11	14
32.04.34	SOLOKANJERUK	509	461	413	403	281	264	785	635	12	12	0	1	8	10
32.04.35	PASEH	892	839	864	867	512	431	1.720	1.554	28	24	7	1	6	12
32.04.36	IBUN	723	677	580	605	347	292	1.135	969	22	21	2	2	14	7
32.04.37	SOREANG	2.178	2.116	1.856	1.926	1.258	1.144	3.921	3.415	59	61	5	7	23	37
32.04.38	PASIRJAMBU	545	524	407	426	486	419	889	735	31	25	1	3	10	10
32.04.39	CIWIDEY	1.356	1.253	390	380	617	575	765	604	52	42	4	5	19	15
32.04.40	RANCBALI	209	193	160	162	101	86	295	220	37	20	2	1	1	7
32.04.44	CANGKUANG	1.234	1.207	1.199	1.119	726	631	2.405	2.075	33	34	1	1	18	18
32.04.46	KUTAWARINGIN	860	800	615	633	445	379	1.384	1.249	49	33	3	1	9	5
JUMLAH		64.049	63.156	46.252	48.346	27.959	25.863	91.882	81.656	1.356	1.475	139	150	907	1.053

Sumber Data : Data Konsolidasi Bersih Kemendagri Semester 2 - Tahun 2023



JUMLAH PENDUDUK BERDASARKAN GOLONGAN DARAH

DI KABUPATEN BANDUNG SEMESTER 2 - TAHUN 2023



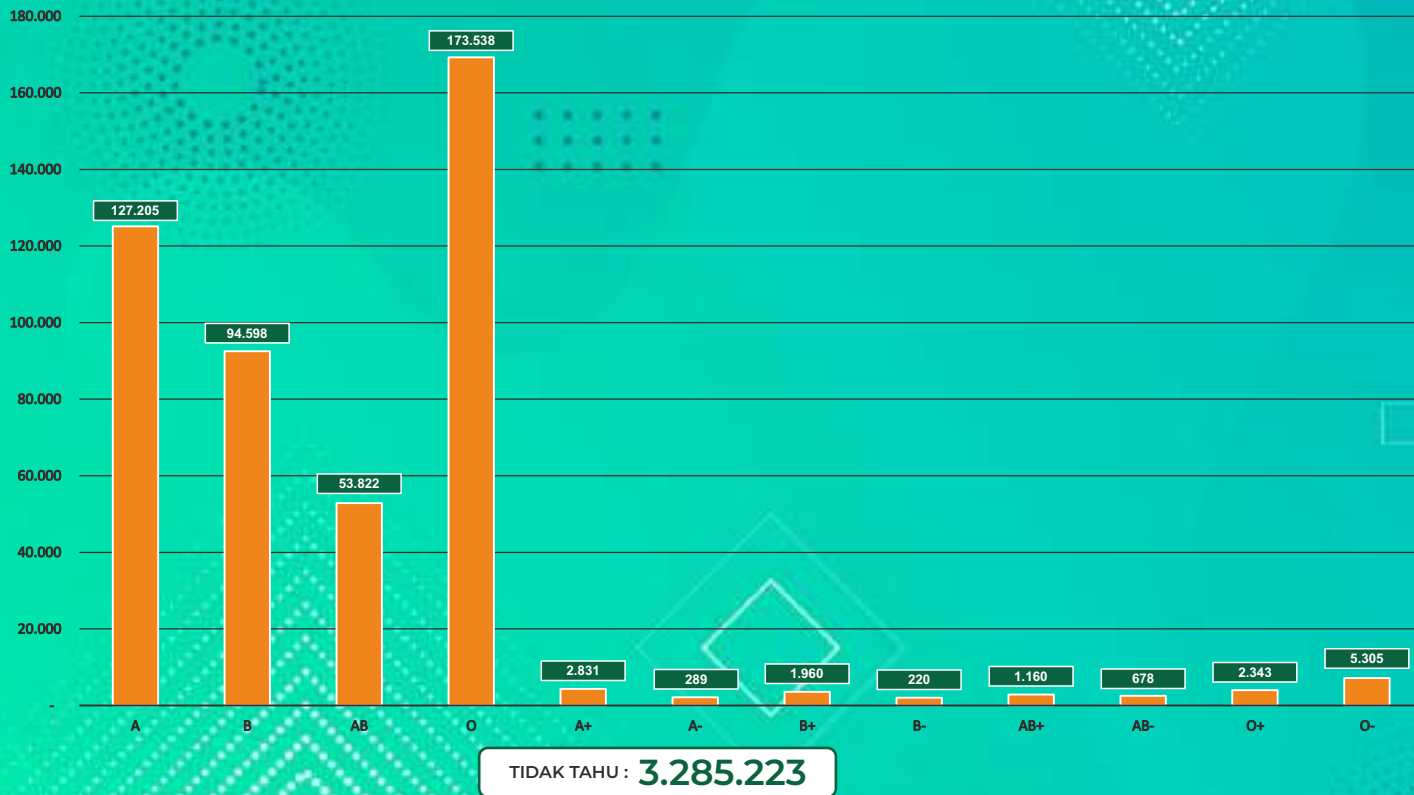
KODE WILAYAH	KECAMATAN	JENIS GOLONGAN DARAH												JUMLAH
		B-		AB+		AB-		O+		O-		TIDAK TAHU		
		L	P	L	P	L	P	L	P	L	P	L	P	
32.04.05	CILEUNYI	10	10	116	130	27	27	149	187	101	87	63145	61776	178729
32.04.06	CIMENYAN	5	6	38	48	16	9	59	50	128	74	41377	39862	110976
32.04.07	CILENGKRANG	4	1	11	11	2	4	20	20	28	21	20903	20275	54218
32.04.08	BOJONGSOANG	4	2	16	17	10	7	39	40	104	102	45267	44459	109483
32.04.09	MARGAHAYU	2	3	43	51	10	11	74	77	58	42	41656	41042	119384
32.04.10	MARGAASIH	4	1	21	20	6	6	40	42	125	113	67634	65487	151365
32.04.11	KATAPANG	6	1	26	31	12	11	33	45	124	73	54638	53305	134793
32.04.12	DAYEUKHKOLOT	6	3	18	14	32	23	24	31	42	45	42500	41622	104955
32.04.13	BANJARAN	4	3	13	18	21	32	129	134	517	480	64536	62477	138813
32.04.14	PAMEUNGPEUK	3	4	14	24	7	9	20	21	73	57	40111	39113	92662
32.04.15	PANGALENGAN	8	9	20	27	8	10	38	25	94	91	77693	75606	163863
32.04.16	ARJASARI	2	4	8	5	8	5	24	17	73	45	52634	51139	112953
32.04.17	CIMAUNG	0	0	14	19	7	6	37	31	62	51	43651	42376	92889
32.04.25	CICALENGKA	2	4	11	13	20	27	20	19	71	73	59571	58021	128288
32.04.26	NAGREG	2	2	10	15	2	3	19	13	12	9	27901	26332	61340
32.04.27	CIKANCUNG	2	1	11	16	7	4	25	19	64	46	50936	48537	103601
32.04.28	RANCAEKEK	9	5	11	24	22	10	47	54	103	93	84185	83355	188301
32.04.29	CIPARAY	3	1	10	10	21	21	38	31	103	93	86227	83189	180480
32.04.30	PACET	3	6	20	14	8	4	16	32	67	60	55487	52022	126819
32.04.31	KERTASARI	0	0	5	1	2	2	7	5	13	14	35957	34726	74511
32.04.32	BALEENDAH	14	9	33	29	32	32	78	87	208	182	116075	113455	270306
32.04.33	MAJALAYA	0	1	6	12	6	4	32	28	77	79	80465	76924	166861
32.04.34	SOLOKANJERUK	2	1	6	8	1	4	12	16	40	61	44471	42670	91086
32.04.35	PASEH	0	3	4	8	5	9	28	22	87	75	69460	65716	143174
32.04.36	IBUN	1	3	3	10	1	6	14	23	67	48	45131	43128	93831
32.04.37	SOREANG	12	12	19	13	14	5	32	43	52	43	51859	50692	120802
32.04.38	PASIRJAMBU	1	1	3	5	2	3	11	12	62	51	46743	44919	96324
32.04.39	CIWIDEY	3	1	13	5	27	24	34	25	152	161	43068	41150	90740
32.04.40	RANCABALI	1	2	4	1	8	1	11	9	31	28	26434	25259	53283
32.04.44	CANGKUANG	2	2	11	9	8	2	19	27	55	53	37085	36273	84247
32.04.46	KUTAWARINGIN	4	0	4	10	3	2	12	17	37	25	52724	50792	110095
JUMLAH		119	101	542	618	355	323	1.141	1.202	2.830	2.475	1.669.524	1.615.699	3.749.172

Sumber Data : Data Konsolidasi Bersih Kemendagri Semester 2 - Tahun 2023



DIAGRAM JUMLAH PENDUDUK BERDASARKAN GOLONGAN DARAH

DI KABUPATEN BANDUNG SEMESTER 2 - TAHUN 2023





JUMLAH PENDUDUK BERDASARKAN USIA SEKOLAH

DI KABUPATEN BANDUNG SEMESTER 2 - TAHUN 2023

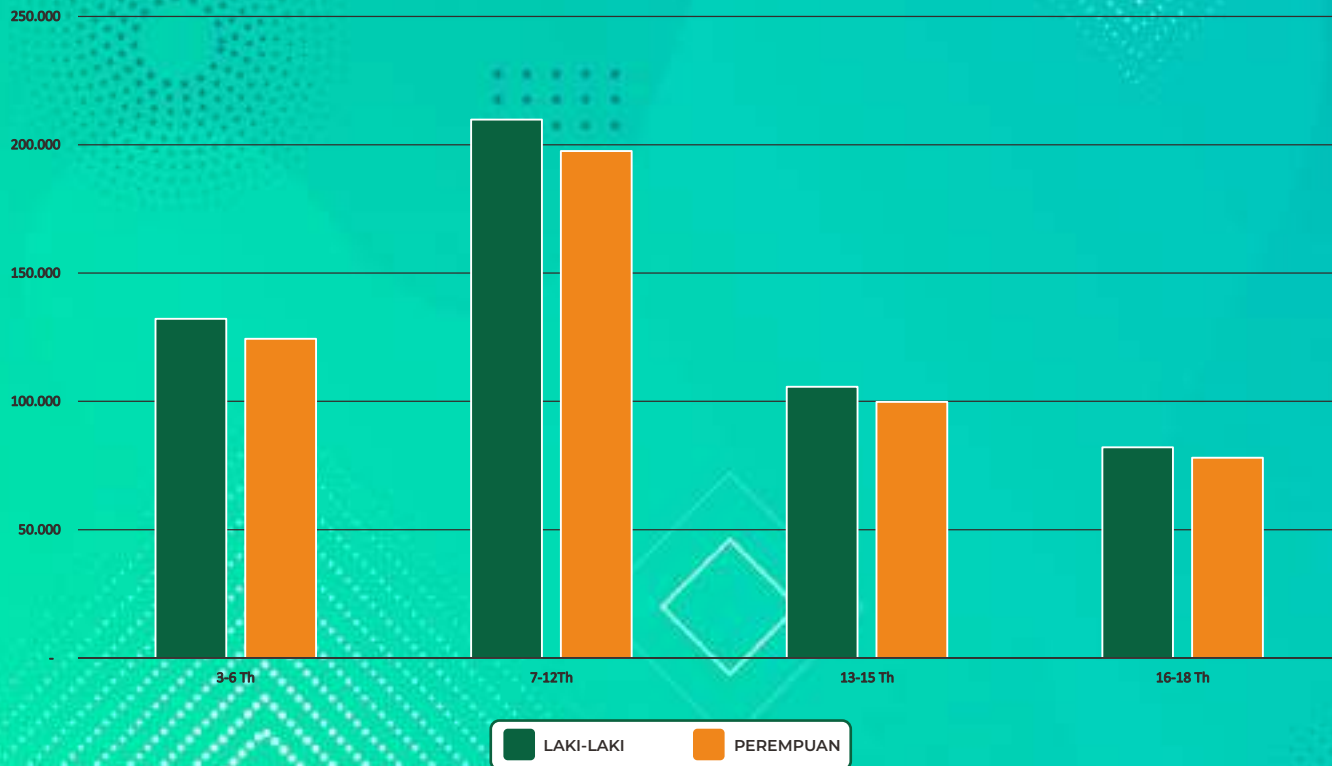
KODE WILAYAH	KECAMATAN	3-6 Th		7-12 Th		13-15 Th		16-18 Th	
		L	P	L	P	L	P	L	P
32.04.05	CILEUNYI	5.991	5.725	9.814	9.076	5.032	4.675	3.748	3.590
32.04.06	CIMENYAN	3.747	3.531	5.722	5.518	2.924	2.632	2.051	1.985
32.04.07	CILENGKRANG	1.914	1.793	2.797	2.746	1.508	1.317	1.048	1.029
32.04.08	BOJONGSOANG	3.726	3.516	5.670	5.533	2.979	2.742	2.109	1.978
32.04.09	MARGAHAYU	3.847	3.492	6.042	5.720	3.094	2.982	2.272	2.171
32.04.10	MARGAASIH	5.454	5.273	8.474	8.170	4.328	4.028	2.678	2.682
32.04.11	KATAPANG	4.833	4.620	7.462	7.043	3.757	3.685	2.602	2.485
32.04.12	DAYEUHKOLOT	3.383	3.167	5.660	5.135	2.917	2.679	1.946	1.859
32.04.13	BANJARAN	4.825	4.513	7.810	7.309	3.913	3.733	2.848	2.793
32.04.14	PAMEUNGPEUK	3.572	3.303	5.190	4.816	2.558	2.357	1.727	1.614
32.04.15	PANGALENGAN	5.849	5.634	9.367	8.730	4.889	4.470	3.158	3.278
32.04.16	ARJASARI	4.287	3.966	6.400	6.248	3.119	3.032	2.120	2.183
32.04.17	CIMAUNG	3.293	3.079	5.158	4.817	2.541	2.307	1.717	1.778
32.04.25	CICALENGKA	4.641	4.386	7.207	6.893	3.633	3.536	2.614	2.557
32.04.26	NAGREG	2.353	2.221	3.502	3.320	1.751	1.599	1.284	1.251
32.04.27	CIKANCUNG	4.170	3.918	6.409	5.912	2.960	2.875	2.270	2.234
32.04.28	RANCAEKEK	6.483	6.166	10.335	9.845	5.196	4.862	3.707	3.672
32.04.29	CIPARAY	6.490	6.198	10.197	9.764	5.128	4.909	3.472	3.250
32.04.30	PACET	5.193	4.986	7.884	7.411	3.533	3.459	2.427	2.376
32.04.31	KERTASARI	2.686	2.507	4.284	4.038	2.228	2.067	1.425	1.469
32.04.32	BALEENDAH	9.778	9.190	15.529	14.487	7.982	7.546	5.405	5.324
32.04.33	MAJALAYA	5.869	5.612	9.474	8.938	4.828	4.648	3.178	3.119
32.04.34	SOLOKANJERUK	3.315	3.072	5.124	4.780	2.591	2.476	1.708	1.664
32.04.35	PASEH	5.630	5.317	8.531	7.974	4.298	4.082	2.491	2.491
32.04.36	IBUN	3.593	3.333	5.413	5.178	2.668	2.614	2.008	1.856
32.04.37	SOREANG	4.358	4.024	6.509	6.170	3.323	3.191	2.390	2.323
32.04.38	PASIRJAMBU	3.379	3.175	5.480	5.147	2.730	2.595	1.843	1.800
32.04.39	CIWIDEY	3.270	3.102	5.241	4.724	2.515	2.332	1.617	1.420
32.04.40	RANCABALI	1.837	1.644	2.972	2.725	1.517	1.485	969	1.021
32.04.44	CANGKUANG	3.034	2.859	4.815	4.433	2.369	2.184	1.483	1.515
32.04.46	KUTAWARINGIN	4.181	3.960	6.344	6.018	3.049	2.894	2.145	2.078
JUMLAH		134.981	127.282	210.816	198.618	105.858	99.993	72.460	70.845

Sumber Data : Data Konsolidasi Bersih Kemendagri Semester 2 - Tahun 2023



DIAGRAM JUMLAH PENDUDUK BERDASARKAN USIA SEKOLAH

DI KABUPATEN BANDUNG SEMESTER 2 - TAHUN 2023





JUMLAH PENDUDUK BERDASARKAN WAJIB KIA DAN KEPEMILIKAN KIA

DI KABUPATEN BANDUNG SEMESTER 2 - TAHUN 2023

KODE WILAYAH	KECAMATAN	WAJIB KIA	KEPEMILIKAN KIA			
			MEMILIKI	PRESENTASE	BELUM MEMILIKI	PRESENTASE
32.04.05	CILEUNYI	48.560	19.938	41,06	28.622	58,94
32.04.06	CIMENYAN	28.915	8.384	29,00	20.531	71,00
32.04.07	CILENGKRANG	14.812	6.719	45,36	8.093	54,64
32.04.08	BOJONGSOANG	29.610	9.425	31,83	20.185	68,17
32.04.09	MARGAHAYU	30.343	13.077	43,10	17.266	56,90
32.04.10	MARGAASIH	43.464	10.712	24,65	32.752	75,35
32.04.11	KATAPANG	38.125	17.365	45,55	20.760	54,45
32.04.12	DAYEUHKOLOT	27.557	9.181	33,32	18.376	66,68
32.04.13	BANJARAN	39.502	13.816	34,98	25.686	65,02
32.04.14	PAMEUNGPEUK	26.919	6.547	24,32	20.372	75,68
32.04.15	PANGALENGAN	47.907	12.955	27,04	34.952	72,96
32.04.16	ARJASARI	33.237	9.346	28,12	23.891	71,88
32.04.17	CIMAUNG	26.240	7.858	29,95	18.382	70,05
32.04.25	CICALENGA	37.033	12.452	33,62	24.581	66,38
32.04.26	NAGREG	18.123	7.145	39,43	10.978	60,57
32.04.27	CIKANCUNG	32.684	14.927	45,67	17.757	54,33
32.04.28	RANCAEKEK	52.192	21.621	41,43	30.571	58,57
32.04.29	CIPARAY	52.226	19.332	37,02	32.894	62,98
32.04.30	PACET	40.326	13.357	33,12	26.969	66,88
32.04.31	KERTASARI	21.717	7.649	35,22	14.068	64,78
32.04.32	BALEENDAH	78.403	26.013	33,18	52.390	66,82
32.04.33	MAJALAYA	48.068	17.720	36,86	30.348	63,14
32.04.34	SOLOKANJERUK	26.332	12.540	47,62	13.792	52,38
32.04.35	PASEH	44.287	11.747	26,52	32.540	73,48
32.04.36	IBUN	28.434	11.886	41,80	16.548	58,20
32.04.37	SOREANG	33.811	14.356	42,46	19.455	57,54
32.04.38	PASIRJAMBU	27.387	12.220	44,62	15.167	55,38
32.04.39	CIWIDEY	25.716	15.007	58,36	10.709	41,64
32.04.40	RANCABALI	14.814	8.423	56,86	6.391	43,14
32.04.44	CANGKUANG	24.200	7.289	30,12	16.911	69,88
32.04.46	KUTAWARINGIN	32.530	9.918	30,49	22.612	69,51
JUMLAH		1.073.474	388.925	36,23	684.549	63,77

Sumber Data : Data Konsolidasi Bersih Kemendagri Semester 2 - Tahun 2023

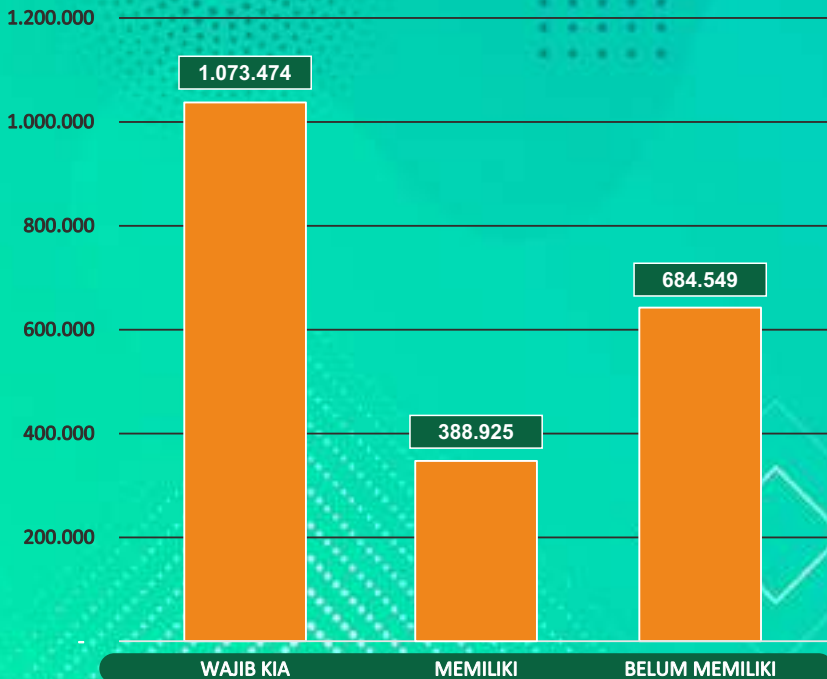


DIAGRAM JUMLAH PENDUDUK BERDASARKAN WAJIB KIA DAN KEPEMILIKAN KIA

DI KABUPATEN BANDUNG SEMESTER 2 - TAHUN 2023

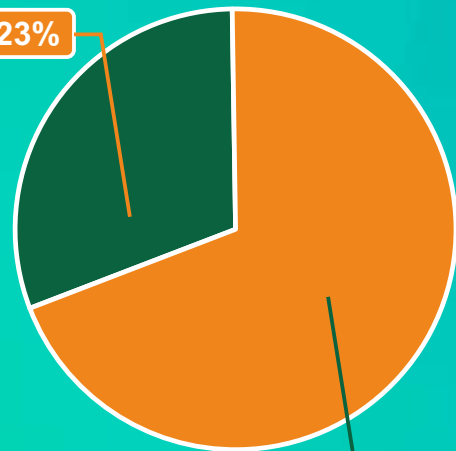
Jumlah Penduduk

3.749.172



PERSENTASE

36.23%



MEMILIKI

BELUM MEMILIKI



JUMLAH PENDUDUK BERDASARKAN KEPEMILIKAN AKTA KELAHIRAN USIA 0-17 TAHUN

DI KABUPATEN BANDUNG SEMESTER 2 - TAHUN 2023

KODE WILAYAH	KECAMATAN	TOTAL JUMLUK USIA 0-17 TAHUN	KEPEMILIKAN AKTA KELAHIRAN USIA 0-17 TAHUN			
			MEMILIKI	PRESENTASE	BELUM MEMILIKI	PRESENTASE
32.04.05	CILEUNYI	50.852	47.704	93,81	3.148	6,19
32.04.06	CIMENYAN	30.156	28.173	93,42	1.983	6,58
32.04.07	CILENGKRANG	15.467	14.759	95,42	708	4,58
32.04.08	BOJONGSOANG	30.820	28.817	93,50	2.003	6,50
32.04.09	MARGAHAYU	31.790	30.229	95,09	1.561	4,91
32.04.10	MARGAASIH	44.958	40.219	89,46	4.739	10,54
32.04.11	KATAPANG	39.736	36.640	92,21	3.096	7,79
32.04.12	DAYEUHKOLOT	28.678	26.465	92,28	2.213	7,72
32.04.13	BANJARAN	41.288	37.147	89,97	4.141	10,03
32.04.14	PAMEUNGPEUK	27.963	25.465	91,07	2.498	8,93
32.04.15	PANGALENGAN	49.814	42.800	85,92	7.014	14,08
32.04.16	ARJASARI	34.431	30.483	88,53	3.948	11,47
32.04.17	CIMAUNG	27.369	24.979	91,27	2.390	8,73
32.04.25	CICALENGKA	38.635	34.910	90,36	3.725	9,64
32.04.26	NAGREG	18.982	17.323	91,26	1.659	8,74
32.04.27	CIKANCUNG	34.061	30.635	89,94	3.426	10,06
32.04.28	RANCAEKEK	54.500	50.102	91,93	4.398	8,07
32.04.29	CIPARAY	54.133	49.055	90,62	5.078	9,38
32.04.30	PACET	41.680	34.980	83,93	6.700	16,07
32.04.31	KERTASARI	22.643	19.954	88,12	2.689	11,88
32.04.32	BALEENDAH	81.606	74.333	91,09	7.273	8,91
32.04.33	MAJALAYA	49.844	44.444	89,17	5.400	10,83
32.04.34	SOLOKANJERUK	27.299	24.588	90,07	2.711	9,93
32.04.35	PASEH	45.543	40.262	88,40	5.281	11,60
32.04.36	IBUN	29.664	27.494	92,68	2.170	7,32
32.04.37	SOREANG	35.314	33.137	93,84	2.177	6,16
32.04.38	PASIRJAMBU	28.508	25.635	89,92	2.873	10,08
32.04.39	CIWIDEY	26.649	24.499	91,93	2.150	8,07
32.04.40	RANCABALI	15.387	14.001	90,99	1.386	9,01
32.04.44	CANGKUANG	25.073	23.209	92,57	1.864	7,43
32.04.46	KUTAWARINGIN	33.858	30.444	89,92	3.414	10,08
JUMLAH		1.116.701	1.012.885	90,70	103.816	9,30

Sumber Data : Data Konsolidasi Bersih Kemendagri Semester 2 - Tahun 2023

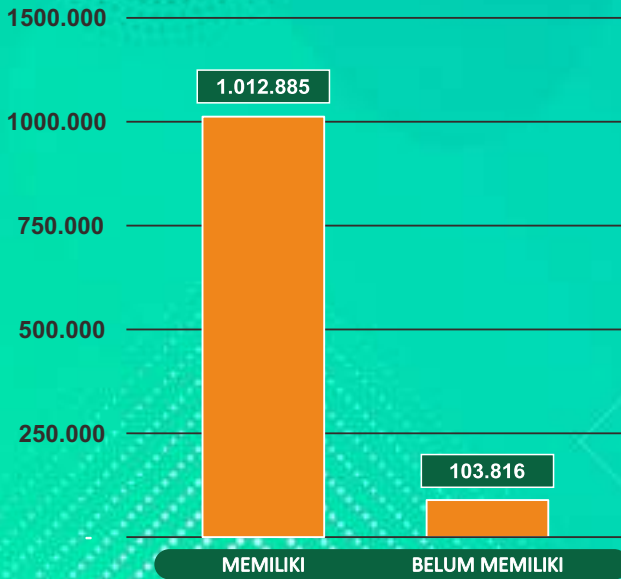


DIAGRAM JUMLAH PENDUDUK BERDASARKAN KEPEMILIKAN AKTA KELAHIRAN USIA 0-17 TAHUN

DI KABUPATEN BANDUNG SEMESTER 2 - TAHUN 2023

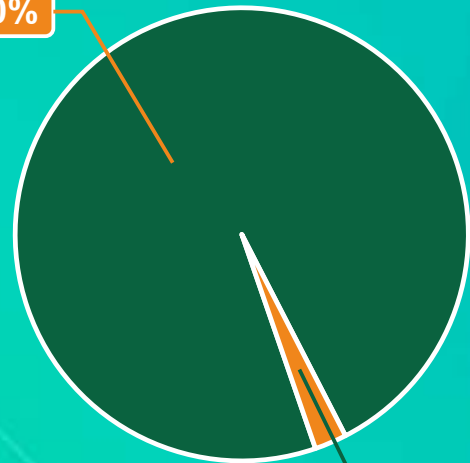
Jumlah Penduduk usia 0-17 Tahun

1.116.701



PERSENTASE

90.70%



9.30%

MEMILIKI

BELUM MEMILIKI



JUMLAH PENDUDUK BERDASARKAN KEPEMILIKAN KARTU KELUARGA

DI KABUPATEN BANDUNG SEMESTER 2 - TAHUN 2023

KODE WILAYAH	KECAMATAN	JUMLAH KEPALA KELUARGA	KEPEMILIKAN KARTU KELUARGA			
			SUDAH CETAK KK	PRESENTASE	BELUM CETAK KK	PRESENTASE
32.04.05	CILEUNYI	57.089	56.940	99,74	149	0,26
32.04.06	CIMENYAN	37.249	37.143	99,72	106	0,28
32.04.07	CILENGKRANG	17.916	17.867	99,73	49	0,27
32.04.08	BOJONGSOANG	35.588	35.492	99,73	96	0,27
32.04.09	MARGAHAYU	38.741	38.646	99,75	95	0,25
32.04.10	MARGAASIH	48.583	48.463	99,75	120	0,25
32.04.11	KATAPANG	43.949	43.817	99,70	132	0,30
32.04.12	DAYEUHKOLOT	35.168	35.064	99,70	104	0,30
32.04.13	BANJARAN	46.939	46.747	99,59	192	0,41
32.04.14	PAMEUNGPEUK	30.574	30.424	99,51	150	0,49
32.04.15	PANGALENGAN	57.417	57.173	99,58	244	0,42
32.04.16	ARJASARI	37.861	37.784	99,80	77	0,20
32.04.17	CIMAUNG	32.583	32.433	99,54	150	0,46
32.04.25	CICALENGKA	41.588	41.450	99,67	138	0,33
32.04.26	NAGREG	19.807	19.758	99,75	49	0,25
32.04.27	CIKANCUNG	32.856	32.745	99,66	111	0,34
32.04.28	RANCAEKEK	61.475	61.363	99,82	112	0,18
32.04.29	CIPARAY	60.185	60.016	99,72	169	0,28
32.04.30	PACET	41.189	41.010	99,57	179	0,43
32.04.31	KERTASARI	25.506	25.441	99,75	65	0,25
32.04.32	BALEENDAH	87.058	86.782	99,68	276	0,32
32.04.33	MAJALAYA	55.173	54.959	99,61	214	0,39
32.04.34	SOLOKANJERUK	30.984	30.880	99,66	104	0,34
32.04.35	PASEH	45.965	45.841	99,73	124	0,27
32.04.36	IBUN	30.713	30.640	99,76	73	0,24
32.04.37	SOREANG	40.425	40.305	99,70	120	0,30
32.04.38	PASIRJAMBU	33.512	33.390	99,64	122	0,36
32.04.39	CIWIDEY	32.118	31.949	99,47	169	0,53
32.04.40	RANCABALI	19.176	19.084	99,52	92	0,48
32.04.44	CANGKUANG	28.015	27.917	99,65	98	0,35
32.04.46	KUTAWARINGIN	36.144	36.073	99,80	71	0,20
JUMLAH		1.241.546	1.237.596	99,68	3.950	0,32

Sumber Data : Data Konsolidasi Bersih Kemendagri Semester 2 - Tahun 2023



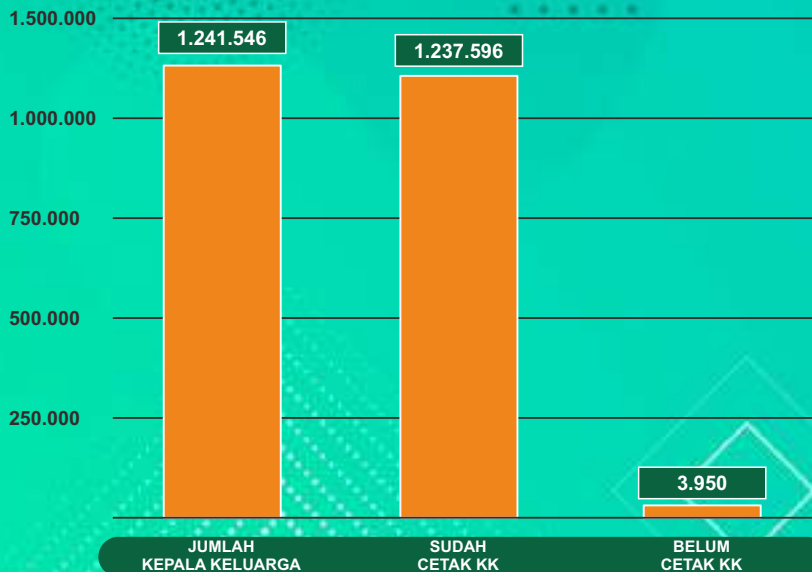
DIAGRAM JUMLAH PENDUDUK BERDASARKAN KEPEMILIKAN KARTU KELUARGA

DI KABUPATEN BANDUNG SEMESTER 2 - TAHUN 2023

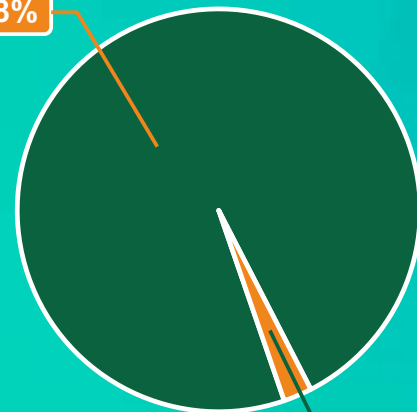
Jumlah Penduduk

3.749.172

PERSENTASE



99.68%



0.32%

SUDAH CETAK KK

BELUM CETAK KK



JUMLAH PENDUDUK BERDASARKAN WAJIB KTP DAN PEREKAMAN

DI KABUPATEN BANDUNG SEMESTER 2 - TAHUN 2023

KODE WILAYAH	KECAMATAN	WAJIB KTP	JUMLAH PEREKAMAN			
			SUDAH REKAM	PERSENTASE	BELUM REKAM	PERSENTASE
32.04.05	CILEUNYI	132.274	130.297	98,51	1.977	1,49%
32.04.06	CIMENYAN	83.183	82.154	98,76	1.029	1,24%
32.04.07	CILENGKRANG	39.985	39.432	98,62	553	1,38%
32.04.08	BOJONGSOANG	81.048	79.914	98,60	1.134	1,40%
32.04.09	MARGAHAYU	90.255	89.131	98,75	1.124	1,25%
32.04.10	MARGAASIH	109.556	108.051	98,63	1.505	1,37%
32.04.11	KATAPANG	98.097	96.772	98,65	1.325	1,35%
32.04.12	DAYEUHKOLOT	78.437	77.470	98,77	967	1,23%
32.04.13	BANJARAN	100.992	99.557	98,58	1.435	1,42%
32.04.14	PAMEUNGPEUK	66.646	65.826	98,77	820	1,23%
32.04.15	PANGALENGAN	117.988	116.375	98,63	1.613	1,37%
32.04.16	ARJASARI	81.094	79.828	98,44	1.266	1,56%
32.04.17	CIMAUNG	67.632	66.773	98,73	859	1,27%
32.04.25	CICALENGKA	92.652	91.368	98,61	1.284	1,39%
32.04.26	NAGREG	43.855	43.336	98,82	519	1,18%
32.04.27	CIKANCUNG	72.285	71.115	98,38	1.170	1,62%
32.04.28	RANCAEKEK	138.106	136.328	98,71	1.778	1,29%
32.04.29	CIPARAY	130.273	128.420	98,58	1.853	1,42%
32.04.30	PACET	88.116	86.617	98,30	1.499	1,70%
32.04.31	KERTASARI	53.632	52.893	98,62	739	1,38%
32.04.32	BALEENDAH	195.018	192.087	98,50	2.931	1,50%
32.04.33	MAJALAYA	120.773	119.022	98,55	1.751	1,45%
32.04.34	SOLOKANJERUK	65.790	64.847	98,57	943	1,43%
32.04.35	PASEH	100.518	98.982	98,47	1.536	1,53%
32.04.36	IBUN	66.585	65.557	98,46	1.028	1,54%
32.04.37	SOREANG	88.400	87.166	98,60	1.234	1,40%
32.04.38	PASIRJAMBU	70.006	69.043	98,62	963	1,38%
32.04.39	CIWIDEY	65.861	65.081	98,82	780	1,18%
32.04.40	RANCABALI	39.118	38.592	98,66	526	1,34%
32.04.44	CANGKUANG	61.012	60.124	98,54	888	1,46%
32.04.46	KUTAWARINGIN	78.826	77.693	98,56	1.133	1,44%
JUMLAH		2.718.013	2.679.851	98,60	38.162	1,40%

Sumber Data : Data Konsolidasi Bersih Kemendagri Semester 2 - Tahun 2023

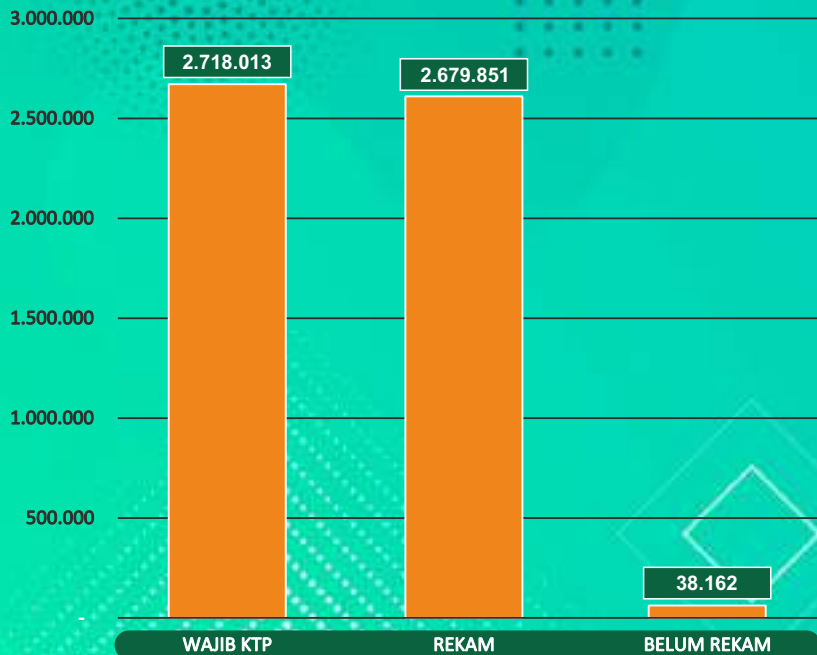


DIAGRAM UMLAH PENDUDUK BERDASARKAN WAJIB KTP DAN PEREKAMAN

DI KABUPATEN BANDUNG SEMESTER 2 - TAHUN 2023

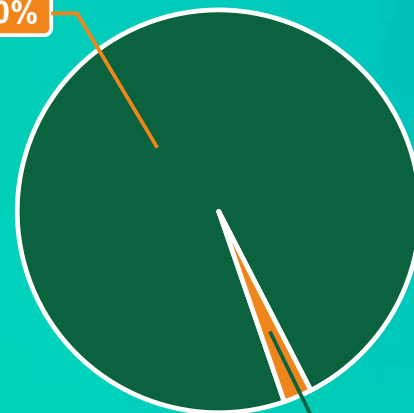
Jumlah Penduduk

3.749.172



PERSENTASE

98.60%



1.40%

REKAM

BELUM REKAM

JUMLAH PENDUDUK BERDASARKAN KEPEMILIKAN KTP

DI KABUPATEN BANDUNG SEMESTER 2 - TAHUN 2023



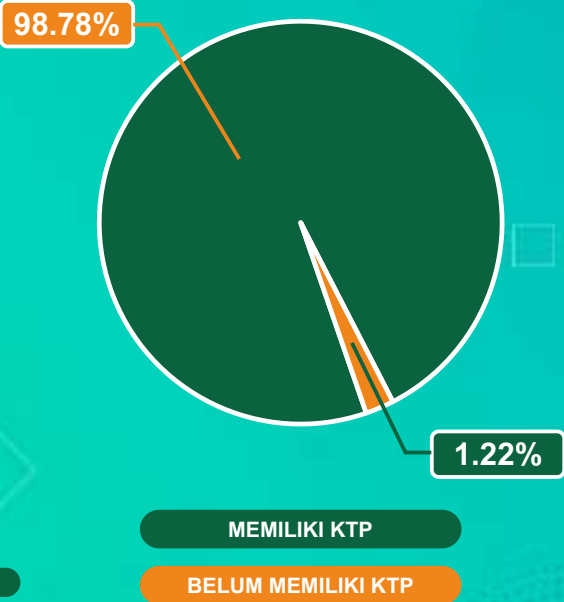
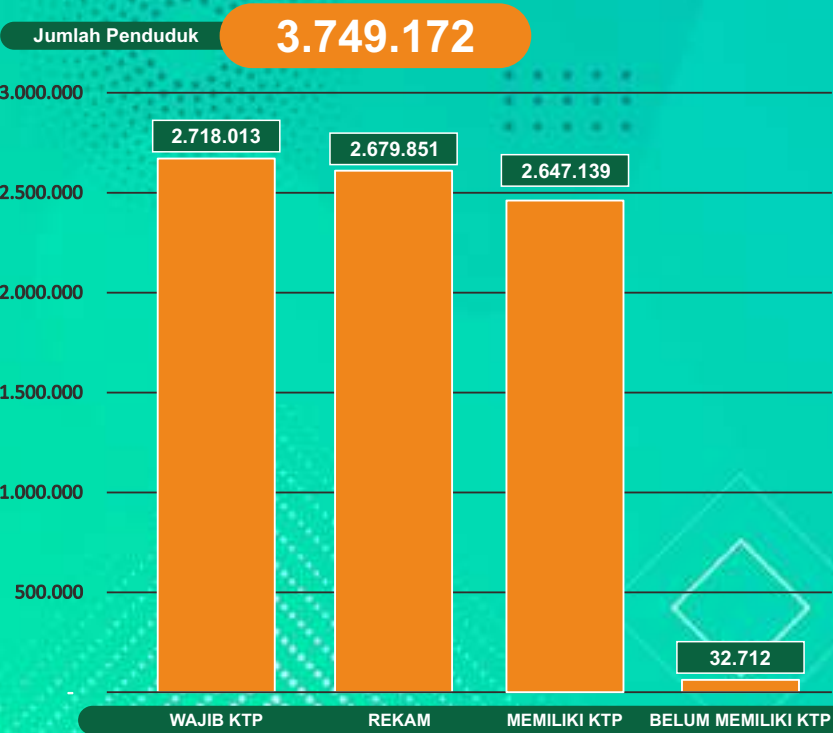
KODE WILAYAH	KECAMATAN	WAJIB KTP	PEREKAMAN	KEPEMILIKAN KTP			
				MEMILIKI KTP	PERSENTASE	BELUM MEMILIKI KTP	PERSENTASE
32.04.05	CILEUNYI	132.274	130.297	128.796	98,85	1.501	1,15
32.04.06	CIMENYAN	83.183	82.154	81.105	98,72	1.049	1,28
32.04.07	CILENGKRANG	39.985	39.432	39.176	99,35	256	0,65
32.04.08	BOJONGSOANG	81.048	79.914	79.216	99,13	698	0,87
32.04.09	MARGAHAYU	90.255	89.131	88.811	99,64	320	0,36
32.04.10	MARGAASIH	109.556	108.051	106.813	98,85	1.238	1,15
32.04.11	KATAPANG	98.097	96.772	96.062	99,27	710	0,73
32.04.12	DAYEUHKOLOT	78.437	77.470	76.673	98,97	797	1,03
32.04.13	BANJARAN	100.992	99.557	98.437	98,88	1.120	1,12
32.04.14	PAMEUNGPEUK	66.646	65.826	64.711	98,31	1.115	1,69
32.04.15	PANGALENGAN	117.988	116.375	114.116	98,06	2.259	1,94
32.04.16	ARJASARI	81.094	79.828	78.788	98,70	1.040	1,30
32.04.17	CIMAUNG	67.632	66.773	65.880	98,66	893	1,34
32.04.25	CICALENGKA	92.652	91.368	90.252	98,78	1.116	1,22
32.04.26	NAGREG	43.855	43.336	43.110	99,48	226	0,52
32.04.27	CIKANCUNG	72.285	71.115	70.240	98,77	875	1,23
32.04.28	RANCAEKEK	138.106	136.328	134.725	98,82	1.603	1,18
32.04.29	CIPARAY	130.273	128.420	126.402	98,43	2.018	1,57
32.04.30	PACET	88.116	86.617	84.772	97,87	1.845	2,13
32.04.31	KERTASARI	53.632	52.893	52.226	98,74	667	1,26
32.04.32	BALEENDAH	195.018	192.087	190.738	99,30	1.349	0,70
32.04.33	MAJALAYA	120.773	119.022	117.036	98,33	1.986	1,67
32.04.34	SOLOKANJERUK	65.790	64.847	64.716	99,80	131	0,20
32.04.35	PASEH	100.518	98.982	96.395	97,39	2.587	2,61
32.04.36	IBUN	66.585	65.557	64.509	98,40	1.048	1,60
32.04.37	SOREANG	88.400	87.166	86.416	99,14	750	0,86
32.04.38	PASIRJAMBU	70.006	69.043	68.384	99,05	659	0,95
32.04.39	CIWIDEY	65.861	65.081	64.123	98,53	958	1,47
32.04.40	RANCABALI	39.118	38.592	37.722	97,75	870	2,25
32.04.44	CANGKUANG	61.012	60.124	59.603	99,13	521	0,87
32.04.46	KUTAWARINGIN	78.826	77.693	77.186	99,35	507	0,65
TOTAL		2.718.013	2.679.851	2.647.139	98,78	32.712	1,22

Sumber Data : Data Konsolidasi Bersih Kemendagri Semester 2 - Tahun 2023



DIAGRAM JUMLAH PENDUDUK BERDASARKAN KEPEMILIKAN KTP DI KABUPATEN BANDUNG SEMESTER 2 - TAHUN 2023

PERSENTASE





JUMLAH PENDUDUK SELAMA 5 TAHUN TERAKHIR

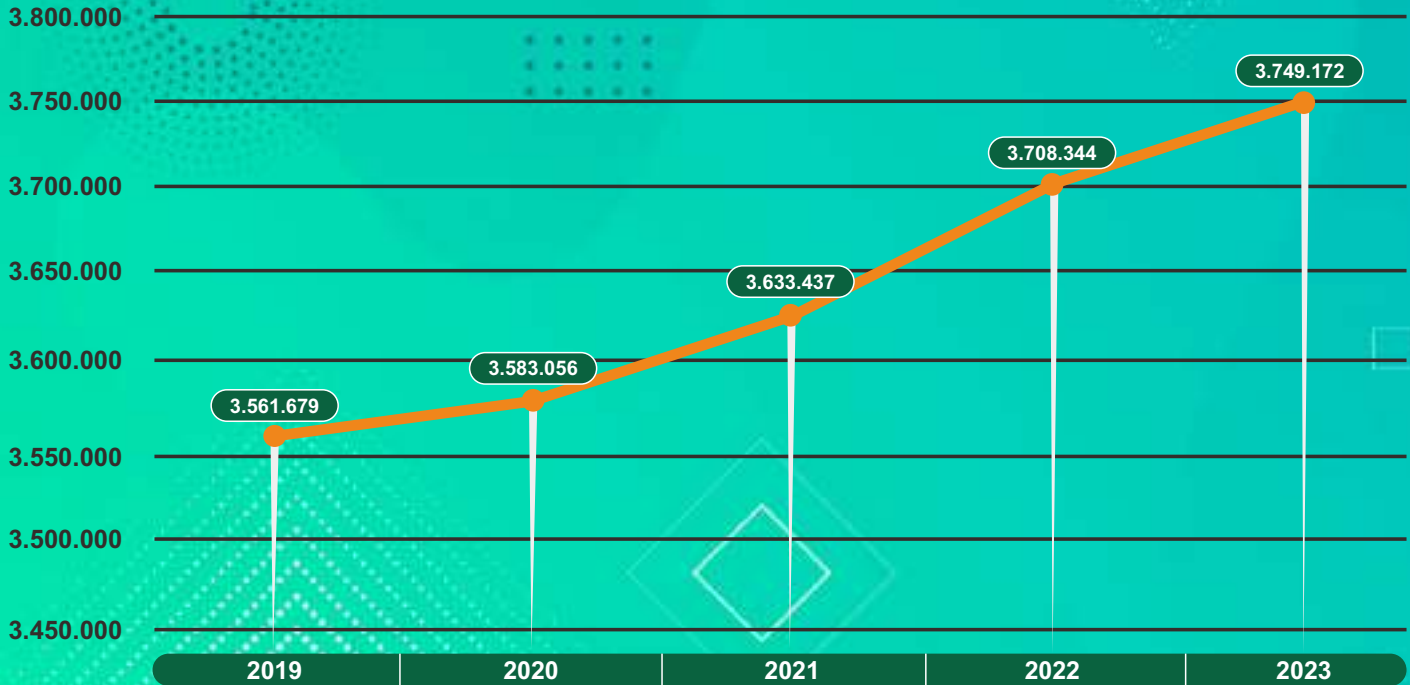
DI KABUPATEN BANDUNG SEMESTER 2 - TAHUN 2023

KODE WILAYAH	KECAMATAN	2019			2020			2021			2022			2023		
		L	P	JML	L	P	JML	L	P	JML	L	P	JML	L	P	JML
32.04.05	CILEUNYI	86.038	83.509	169.547	86.654	84.553	171.207	87.790	85.799	173.589	89.448	87.545	176.993	90.229	88.500	178.729
32.04.06	CIMENYAN	54.755	52.244	106.999	54.693	52.546	107.239	55.331	53.279	108.610	56.064	53.998	110.062	56.468	54.508	110.976
32.04.07	CILENGKRANG	26.003	24.935	50.938	26.233	25.340	51.573	26.665	25.785	52.450	27.298	26.435	53.733	27.490	26.278	54.218
32.04.08	BOJONGSOANG	52.946	51.364	104.310	53.148	51.809	104.957	53.906	52.733	106.639	54.752	53.715	108.467	55.236	54.247	109.483
32.04.09	MARGAHAYU	60.161	58.997	119.158	59.555	58.841	118.396	59.713	59.087	118.800	60.033	59.444	119.477	59.970	59.414	119.384
32.04.10	MARGASIH	74.234	71.342	145.576	74.556	71.921	146.477	75.308	72.829	148.137	76.342	74.032	150.374	76.766	74.599	151.365
32.04.11	KATAPANG	64.023	61.404	125.427	64.455	62.126	126.581	65.757	63.650	129.407	67.314	65.172	132.486	68.439	66.354	134.793
32.04.12	DAYEUHKOLOT	53.738	51.764	105.502	53.010	51.352	104.362	52.960	51.559	104.519	53.203	51.761	104.964	53.195	51.760	104.955
32.04.13	BANJARAN	67.230	64.704	131.934	67.163	64.979	132.142	68.231	65.983	134.214	69.630	67.274	136.904	70.638	68.175	138.813
32.04.14	PAMEUNGPEUK	43.038	41.801	84.839	43.555	42.389	85.944	44.686	43.578	88.264	46.152	44.873	91.025	47.051	45.611	92.662
32.04.15	PANGALENGAN	79.685	77.110	156.795	79.266	77.033	156.299	80.427	78.068	158.495	82.197	79.642	161.839	83.215	80.648	163.863
32.04.16	ARJASARI	53.271	51.207	104.478	53.837	51.691	105.528	54.944	52.719	107.663	56.270	54.241	110.511	57.437	55.516	112.953
32.04.17	CIMAUNG	44.217	42.401	86.618	44.502	42.962	87.464	45.450	43.913	89.363	46.458	44.949	91.407	47.199	45.690	92.889
32.04.25	CICALENGKA	62.134	60.188	122.322	62.408	60.583	122.991	63.048	61.385	124.433	64.787	62.727	127.514	65.070	63.218	128.288
32.04.26	NAGREG	29.730	28.153	57.883	30.162	28.575	58.737	30.602	28.919	59.521	31.194	29.633	60.827	31.506	29.834	61.340
32.04.27	CIKANCUNG	49.403	46.688	96.091	50.239	47.579	97.818	50.966	48.253	99.219	52.380	49.670	102.050	53.119	50.482	103.601
32.04.28	RANCAEKEK	92.439	90.528	182.967	92.069	90.647	182.716	92.990	91.600	184.590	94.378	92.895	187.273	94.782	93.519	188.301
32.04.29	CIPARAY	87.547	84.213	171.760	88.139	84.907	173.046	89.249	86.064	175.313	90.870	87.666	178.536	91.868	88.612	180.480
32.04.30	PACET	59.107	54.968	114.075	60.860	56.916	117.776	62.462	58.535	120.997	64.326	60.268	124.594	65.458	61.361	126.819
32.04.31	KERTASARI	36.724	35.055	71.779	36.754	35.238	71.992	37.144	35.643	72.787	37.679	36.157	73.836	37.989	36.522	74.511
32.04.32	BALEENDAH	129.658	124.911	254.569	129.915	126.034	255.949	132.005	128.085	260.090	135.029	130.844	265.873	137.095	133.211	270.306
32.04.33	MAJALAYA	82.480	77.985	160.465	82.647	78.864	161.511	83.631	79.677	163.308	84.813	80.874	165.687	85.424	81.437	166.861
32.04.34	SOLOKANJERUK	44.719	42.711	87.430	44.641	42.751	87.392	45.039	43.124	88.163	46.066	44.069	90.135	46.540	44.546	91.086
32.04.35	PASEH	69.120	65.221	134.341	70.419	66.314	136.733	71.271	67.152	138.423	73.728	69.106	142.834	73.613	69.561	143.174
32.04.36	IBUN	44.906	42.756	87.662	45.300	43.209	88.509	46.070	43.956	90.026	47.354	45.198	92.552	48.040	45.791	93.831
32.04.37	SOREANG	59.419	57.364	116.783	59.315	57.445	116.760	59.783	57.955	117.738	60.683	58.924	119.607	61.288	59.514	120.802
32.04.38	PASIRJAMBU	47.334	45.153	92.487	47.393	45.351	92.744	48.011	45.926	93.937	48.824	46.737	95.561	49.191	47.133	96.324
32.04.39	CIWIDEY	44.708	42.054	86.762	44.260	41.976	86.236	44.702	42.454	87.156	45.844	43.721	89.565	46.500	44.240	90.740
32.04.40	RANCABALI	26.713	25.364	52.077	26.296	25.104	51.400	26.549	25.318	51.867	27.087	25.818	52.905	27.294	25.989	53.283
32.04.44	CANGKUANG	39.705	38.318	78.023	40.086	38.702	78.788	40.725	39.350	80.075	41.968	40.568	82.536	42.796	41.451	84.247
32.04.46	KUTAWARINGIN	52.222	49.860	102.082	52.994	50.795	103.789	53.946	51.698	105.644	55.210	53.007	108.217	56.149	53.946	110.095
JUMLAH		1.817.407	1.744.272	3.561.679	1.824.524	1.758.532	3.583.056	1.849.361	1.784.076	3.633.437	1.887.381	1.820.963	3.708.344	1.907.055	1.842.117	3.749.172

Sumber Data : Data Konsolidasi Bersih Kemendagri Tahun 2019 - Tahun 2023

GRAFIK JUMLAH PENDUDUK SELAMA 5 TAHUN TERAKHIR

DI KABUPATEN BANDUNG SEMESTER 2 - TAHUN 2023





JUMLAH PENDUDUK BERDASARKAN WAJIB KTP SELAMA 5 TAHUN TERAKHIR

DI KABUPATEN BANDUNG SEMESTER 2 - TAHUN 2023

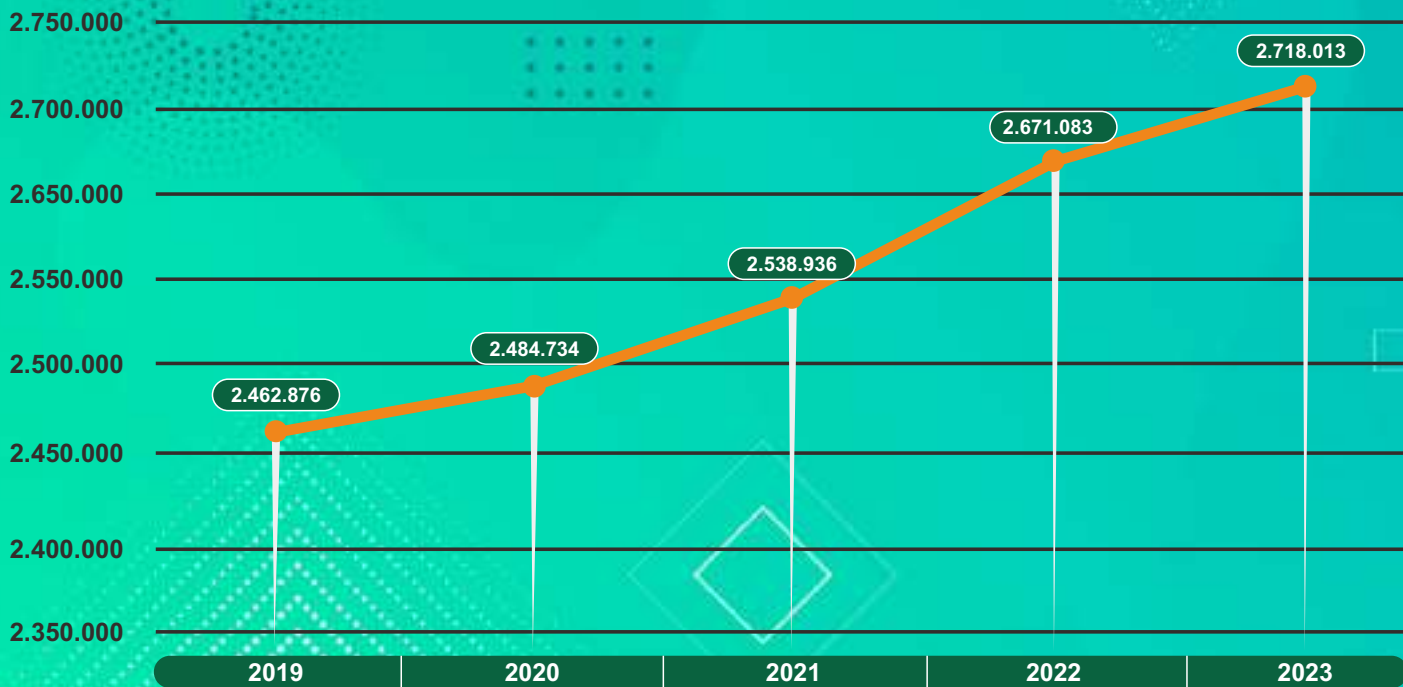
KODE WILAYAH	KECAMATAN	WKTP				
		2019	2020	2021	2022	2023
32.04.05	CILEUNYI	119.640	121.040	123.700	130.021	132.274
32.04.06	CIMENYAN	77.041	77.315	78.881	82.056	83.183
32.04.07	CILENGKRANG	36.262	36.774	37.622	39.398	39.985
32.04.08	BOJONGSOANG	73.528	74.435	76.204	79.723	81.048
32.04.09	MARGAHAYU	86.474	86.164	87.034	89.816	90.255
32.04.10	MARGAASIH	100.634	101.685	103.631	108.202	109.556
32.04.11	KATAPANG	87.158	88.046	90.832	95.741	98.097
32.04.12	DAYEUHKOLOT	75.264	74.616	75.440	78.004	78.437
32.04.13	BANJARAN	91.211	91.660	93.924	98.820	100.992
32.04.14	PAMEUNGPEUK	58.637	59.516	61.495	65.231	66.646
32.04.15	PANGALENGAN	107.571	107.065	109.419	115.435	117.988
32.04.16	ARJASARI	71.432	72.286	74.502	78.734	81.094
32.04.17	CIMAUNG	60.404	61.046	62.717	66.140	67.632
32.04.25	CICALENGKA	83.724	84.719	86.435	91.668	92.652
32.04.26	NAGREG	39.331	40.164	41.012	43.266	43.855
32.04.27	CIKANCUNG	63.593	64.864	66.247	70.627	72.285
32.04.28	RANCAEKEK	127.904	128.229	130.450	136.613	138.106
32.04.29	CIPARAY	117.601	119.185	121.777	127.808	130.273
32.04.30	PACET	75.045	77.961	80.760	85.794	88.116
32.04.31	KERTASARI	49.293	49.473	50.386	52.739	53.632
32.04.32	BALEENDAH	174.500	176.119	180.419	190.355	195.018
32.04.33	MAJALAYA	109.915	111.152	113.310	118.840	120.773
32.04.34	SOLOKANJERUK	60.528	60.569	61.549	64.833	65.790
32.04.35	PASEH	89.748	91.766	93.441	100.159	100.518
32.04.36	IBUN	59.387	60.137	61.595	65.196	66.585
32.04.37	SOREANG	81.856	81.986	83.259	87.026	88.400
32.04.38	PASIRJAMBU	64.193	64.422	65.721	68.984	70.006
32.04.39	CIWIDEY	60.560	60.118	61.101	64.747	65.861
32.04.40	RANCBALI	36.333	36.042	36.683	38.657	39.118
32.04.44	CANGKUANG	54.000	54.762	56.133	59.360	61.012
32.04.46	KUTAWARINGIN	70.109	71.418	73.257	77.090	78.826
JUMLAH		2.462.876	2.484.734	2.538.936	2.671.083	2.718.013

Sumber Data : Data Konsolidasi Bersih Kemendagri Tahun 2019 - Tahun 2023



GRAFIK JUMLAH PENDUDUK BERDASARKAN WAJIB KTP SELAMA 5 TAHUN TERAKHIR

DI KABUPATEN BANDUNG SEMESTER 2 - TAHUN 2023





 disdukcapil.bandungkab.go.id  [disdukcapilkabbandung](https://www.instagram.com/disdukcapilkabbandung)  0821 18612428